EN Only use locking carabiners for main belays.
FR Utiliser les mousquetons à vis pour l'assurage principal.
DE Verschlusskarabiners nur für standplatzsicherung.
IT Usare i moschettonisoloperlegatura principale.
ES Usarlos mosquetones de cierre para la reunión principale.
PT Use unicamente mosquetões de bloqueio para sistema seguradores principais.
NL Gebruik vergrendelende karabiners voor voornaamste hechtpunt.
NO Karibn med låsemek anisme skal brukes til standplass sikring.
SV Använd endast låskarbinhakar för huvudsäkringar.
FI Käytä ainoastaan lukittavia sulkurenkaita köysien varmistamiseen.
DK Brug lassekarabiner til hovedsikring.
PL W głównych punktach asekuracyjnych stosować tylko karabinki z blokada.
CZ Pro hlavní jištění používejte pouze karabiny se zámkem.
SK Pre hlavné upevnenia používajte len zamykacie karabiny.

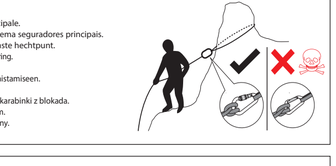

EN Check security of anchors.
FR Vérifier la sécurité des ancrages.
DE Sicherheit der bohrhaken prüfen.
IT Controllare solidita degli ancorragi.
ES Comprobar la seguridad de las anclas.
PT Verifique a segurança das ancoragens.
NL Controleer ankerpunten.
NO Kontroller forankringspunkt.
SV Kontrollera förankringarnas säkerhet.
FI Varmista, etteivät ankkurit evat tukevasti kiinni.
DK Check at ankeer sikre.
PL Sprawdzic bezpieczenstwo punktów asekuracyjnych.
CZ Zkontrolujte bezpecnost bodu jišteni.
SK Skontrolujte zabezpecenie kotiev.



EN Avoid direct falls on a sling
FR Éviter les chutes directes sur un anneau
DE Vermeiden Sie direkte Fälle in eine Schlinge
IT Evitare cadute dirette su un anello
ES Evite caídas directas en un anillo
PT Evite quedas diretas sobre um anel
NL Vermijd direct valt op een bandlus
NO Unngå direkte faller på en slynge.
SV Undvik direkta fall på en lyftsele
FI Vältä suoraa ropsun putoamista
DK Undgå direkte falder på en slynge.
CZ Vyvarujte se přímých případů na smyčka.
PL Unikać bezpośredniego przypada na pętla.
SK Vyvarujte sa priamych prípadá na slučka.

EN Do not mark or alter.
FR Ne pas marquer ou modifier.
DE Nicht markieren oder ändern.
IT Non segnare o modificare.
ES No marcar ni alterar.
PT Não marque nem altere.
NL Niet markeren of wuzigen.
NO Ikke merkes eller forandres
SV Märk eller ändra inte
FI Älä merkitse tai muuta
DK Undgaa at lava marker eller at foretage forandringer
PL Nie oznaczac, nie modyfikowac
CZ Neoznacovat ani nemenit
SK Neoznacujte ani neupravujte

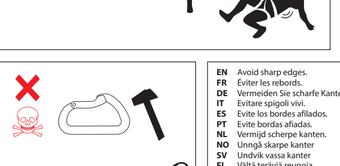

EN Avoid prolonged exposure to UV Radiation.
FR Eviter l'exposition prolongée aux ultra-violets.
DE Zu lange UV-Strahlen exposition Vermeiden.
IT Evitare esposizione del tempo a radiazione ultravioletta.
ES Evitar exposición prolongada a rayos ultravioleta.
PT Evite a exposição prolongada à radiação UV.
NL Vermijd langdurige blootstelling aan UV-straling.
NO Unngå langvarig eksponering for UV-stråling
SV Undvik långvarig exponering för UV-strålning
FI Vältä pitkäaikaista altistumista UV-säteilylle
DK Undgå langvarig udsætteelse for UV-stråling
PL Unikać długotrwałego narażenia na promieniowanie UV
CZ Vyhněte se dlouhodobému působení UV záření
SK Vyhnite sa dlhodobému pôsobeniu UV žiarenia

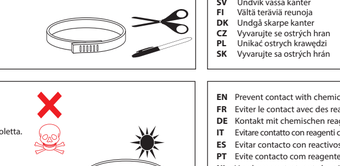

Product	Stock code	Strength (kN)	EN566	EN354*	EN795(b)
Dynatec Sling 8mm	SP/HP08xxxx	22	2017	-	-
Dynatec Quickdraws 11mm/RFID	SP/HP11xxxx	22	2017	-	-
Dynatec Sling 11mm/RFID	SP/HP1 1xxxx	22	2017	2010	2012
Nylon Sling 16mm/RFID	MA16xxxx	22	2017	2010	2012
Nylon Sling 26mm/RFID	MA26xxxx	30	2017	2010	2012
Nylon Vari-width Quickdraw Sling/RFID	MA16VWxxxx	22	2017	-	-
Bridge Sling/RFID	MA16LN-xx	22	2017	-	-
Dynatec Daisy Chain 11mm	DCDYxxxxx	22	2017	-	-
Nylon Daisy Chain 18mm	DCNYxxxxx	22	2017	-	-
Ripstop	2SRSDLL19	22	2017	-	-
Low Stretch Rope Lanyard/RFID	RPT901/91xxxx	22	-	2010	-
Dynamic Rope Lanyard/RFID	RPT111xxxx	22	-	2010	-
Wire Lanyards/RFID	SPWSxxxxx	24	-	2010	2012

* For EN354 Compliance the total length of a lanyard connected to an energy absorber (including terminations and connectors) shall not exceed 2m.

EN:

Warning! Working at height, rock climbing, mountaineering and related activities are inherently dangerous. It is the responsibility of any person using this equipment to learn and practice the proper techniques for use of the equipment for its designated purposes safely and to foresee and take appropriate action in situations where rescue may be required. Even the correct use of equipment and techniques may result in fatal consequences. Medical conditions can affect the safety of the equipment user in normal and emergency use. Any person using this equipment assumes all risks and full responsibility for all damages or injury which may result from the use of it. It is impossible to describe all methods of use. The following instructions and pictograms show some of the common correct and incorrect methods of use; it is impossible to predict them all. There is no substitute for instruction by a trained and competent person.
User instructions
IMPORTANT: Please read and understand this information before use, and retain this information for future reference.
General Information:
1. These instructions cover the use of DMM Slings & Lanyards, conforming to one or more international standards. If in doubt please contact your supplier or DMM.
2. This product may be used in conjunction with any appropriate Item of Personal Protective Equipment (PPE) marked to European Union Directive 89/686/EEC PPE Regulation (EU) 2016/425. It may be acceptable for use in other applications, please consult your supplier. **RISK:** This PPE is designed to protect against falls from heights.
3. Immediately before use, visually/functionally inspect to ensure that this product is in a serviceable condition and operates correctly. This inspection should be recorded on the inspection form supplied. We recommend a thorough inspection at least once every 6 months by a competent person (this may be the manufacturer).
4. Personal Issue: this product may be issued for personal use, and may be used either separately or as part of a system.
5. Lives depend on your equipment. The user should be aware of its history (use, storage, inspection etc.). If this equipment is not for personal use (e.g. used in mountaineering centres), we strongly recommend a systematic approach to record keeping. This should always be carried out by a competent person.
6. WARNING! If you are in any doubt about the safe condition of this product, replace it immediately.
7. ENS34:2010 WARNING: If this product has been used to arrest a fall it should be withdrawn from use and destroyed.
8. Ensure that the instructions for other components used in conjunction with this product are complied with. It is the user's responsibility to ensure that he/she understands the correct and safe use of this product.
9. This product is designed for use in normal climatic conditions (-30°C - +50°C). Wet and icy conditions can reduce friction and strength of this product. It may be suitable for other conditions, please consult your supplier.
10. No responsibility will be accepted by DMM for damage, injury or death resulting from misuse, if in doubt consult your supplier or DMM.
11. No special transportation precautions are necessary; however, avoid all contact with chemical reagents or other corrosive substances.
12. Care must be taken to avoid loading this product over edges and other obstructions. Check the anticipated orientation during loading before use. If the risk assessment carried out before the start of work shows that loading in the case of a use over an edge is possible, appropriate precautions should be taken.
13. Anchors.
13.1 EN354:2010 The anchorage point of the fall arrest system should be above the position of the user and conform to EN795:1996 and have a minimum strength of 12kN.
13.2 Positioning of the anchorage point is crucial for safe fall arrest and this must take into account the anticipated fall distance including rope stretch, the deployment of the shock absorption system (where used) and the length of the connector so that obstructions (such as the ground) may be safely avoided.
13.3 Mountaineering: the user is advised that the security of any rock, snow or ice (or any combination of these) anchorage point (belay) natural or unnatural cannot be guaranteed as safe and therefore good judgment by the user is a necessity in order to obtain adequate protection.
14. EN354:2010
14.1 When used as a lanyard the total length of the sub-system with a lanyard including an energy absorber/ deviator, terminations and connectors shall not exceed 2m.
14.2 A lanyard must NOT be used without an energy absorber in or as a fall arrest system.
14.3 The user should minimise the amount of slack in the lanyard near a fall hazard
14.4 When adjusting the length of the lanyard the user should not move into an area where there is a fall hazard.
14.5 Lanyard systems must not be used in parallel
14.6 Ensure sufficient distance between users and other obstructions in order to avoid collision, pendulum swings or other fall hazards during use.
14.7 Check and take appropriate precautions in event of use where electrical conductivity may occur.
15. EN795(b):2012
15.1 The anchor device is for the use of one person only.
15.2 The anchor device should only be used for personal fall protection equipment and not for lifting equipment;
15.3 If the anchor device is used as part of a fall arrest system, the user shall be equipped with means of limiting the maximum dynamic force of 6kN on the user during the arrest of a fall to a maximum of 6 kN;
15.4 It is recommended the anchor device is marked with the date of the next or last inspection
16. Maintenance and Servicing
This product must not be marked, modified or repaired by the user unless authorised by DMM.
Note: this product is not user maintainable with the exception of the following:
16.1 Disinfection: disinfect using a disinfectant containing quaternary ammonium compounds reinforced with chlorohexidine (e.g. Savlon) in sufficient quantities to be effective. Soak the product for 1 hour at dilutions recommended for general use using clean water as per (16.2) not exceeding 25°C then rinse thoroughly as per (16.2).
16.2 Cleaning: if soiled rinse in clean warm water of domestic supply quality (maximum temperature 25°C) with mild detergent at appropriate dilution (pH range 5.5 - 8.5). Thoroughly rinse and dry naturally in a warm ventilated room away from direct heat. Impact cleaning is recommended after every use in a marine environment.
16.3 SPW Sixe Wire Lanyards may also be cleaned with mineral spirits (eg White Spirit). Do not soak. The product must then be cleaned as in 16.2.
16.4 Storage: after any necessary cleaning store unpacked in a cool, dry, dark place in a chemically neutral environment away from excessive heat or heat sources, high humidity, sharp edges, corrosives or other possible causes of damage. Do not store wet.
17. Lifespan and Obsolescence.
17.1 Lifespan: this is the maximum life of the product, subject to detailed conditions, that the Manufacturer recommends that the product should remain in service.
Maximum Lifespan: Textile & Plastic Products – 10 years from date of manufacture. Metal Products – no time limit.
Note: This may be as little as one use, or even earlier if damaged (e.g. in transit or storage) prior to first use. For the product to remain in service it must pass a visual and tactile inspection when considering the following criteria: fall arrest, general wear, chemical contamination, corrosion, mechanical malfunction/ deformation, cracks, loose rivets, loose strands of wire, frayed and/or bent wire, heat contamination (over normal climatic conditions), cut stitching, frayed tape, degradation of tape and/or thread, loose threads in tape, prolonged exposure to U.V., clear and readable marking (e.g. marking, batch reference, individual serial numbers etc).
Where such products are permanently attached to other products in a system, please refer to the manufacturer recommendations of the complete system.
17.2 Obsolescence: a product may become obsolete before the end of its lifespan. Reasons for this may include changes in applicable standards, regulations, legislation, development of new techniques, incompatibility with other equipment **etc.**
18. Type Examination: UK appointed body for type examination and production process: No. 0120: S.G.S. (UK) Ltd., Rossmore Industrial Estate, Inward Way, Ellesmere Port, CH65 3EN, UK.
EU notified body for type examination and production process: No. 0598: SGS Fimko Ltd, Takomotie 8, FI-00380, Helsinki, Finland.
19. Explanation of Markings:
DMM Wales UK/EU - Name of manufacturer/country of origin.
xxkN - Minimum breaking strength.
xxcm – Maximum length of Sling/ Lanyard.
CExxxx - CE mark (number of notified body performing production checking and CE mark).
UKCAxxxx - UKCA mark and notified body number.
EN566:2017, EN354:2010, EN795(b):2012 - Standards to which product conforms.
YRDAYXXXX# - Year/Day of manufacture and individual serial number.
XXX/YR - Serial number and year of manufacture.
MAxxx/RPxxx/HPxxx/SPxxx/ - Nylon/Nylon/Dynatec/Dynatec - Product material.
DCxxx/2SRSxxx/SPWSxxx/RPTxxx - Dynatec/Nylon/Galvanised Steel/Nylon
Book Pictogram - reminder that the end user should read & understand these instructions, and those supplied with other items of PPE which may be used in conjunction with this item.
RFID www.dmmwales.com/id
x1 Single person use only
20. CE/EU Declaration of Conformity: dmmwales.com/EU-DoC

Guarantee: DMM guarantees this product for 3 years against any defects in materials or manufacture. The guarantee does not cover this product for normal wear through usage, incorrect storage, poor maintenance, accidental damage, negligence, any modifications or alterations, corrosion, or for any usage for which the product was not designed.

FR :

Attention danger! Travail en hauteur, l'escalade, l'alpinism, et autres activités connexes, sont par nature dangereuses. Toute personne utilisant cet equipement se doit d'apprendre et de mettre en pratique les techniques propres a l' utilisation sans danger de l'équipement pour les besoins auxquels il est destine. Elle se doit aussi de prévoir et d'agir comme il le faut dans des situations ou le secours être nécessaire. Même l'utilisation correcte des équipements et des techniques peut entraîner des conséquences fatales. Les conditions médicales peuvent affecter la sécurité de l'utilisateur en utilisation normale et d'urgence.L'utilisateur assume tous les risques et l'entiere responsabilite a l'egard de tous les degats ou blessures résultant de l'emploi de ce matériel. Il est impossible de traiter par les presentes toutes les methodes d'emploi. Les instructions et schémas illustrent certaines des méthodes communes correctes et incorrectes d'utilisation, il est impossible de prévoir toutes. Rien ne remplace une bonne formation par une personne qualifiée et competente.
GUIDE DE L'UTILISATEUR
IMPORTANT: Veuillez lire et comprendre ces informations avant d'utiliser ce produit,
et conserver ces informations pour référence ultérieure.
Informations Généralés:
1. Ceux-ci directives parcourir l'utilisation de DMM Anneau/Longes, conformiste à une ou plusieurs de international standard. En cas de doute s'il vous plait contactez votre fournisseur ou DMM.
2. Ce produit peut être utilisé conjointement avec tout élément adequate d'équipement de protection individuelle (EPI) en rapport avec la directive 89/686/EEC PPE Regulation (EU) 2016/425 de l'Union Européenne. Il peut être conforme à une utilisation pour d'autres applications, veuillez consulter votre fournisseur pour des plus amples informations. **RISQUE**: Cet EPI est conçu pour protéger contre les chutes de hauteur.
3. Juste avant utilisation, effectuez une inspection visuelle/fonctionnelle afin de vous assurer que le produit est en état de bon fonctionnement. Nous recommandons une inspection approfondie être effectuée au moins une fois tous les six mois par une personne compétente (qui peut être le fabricant). Cette inspection doit être enregistrée sur le formulaire d'inspection fourni.
4. Distribution du matériel: ce produit peut être délivré pour un usage personnel, et peut être utilisé séparément ou dans le cadre d'un système.
5. Des vies peuvent dépendre de votre matériel. L'utilisateur doit connaître parfaitement son passé (emploi, stockage, contrôle etc.). Si le matériel est destine à être partagé (centres d'alpinisme par exemple), nous recommandons la mise en oeuvre d'un système d'enregistrement effectué par une personne compétente.
6. ATTENTION DANGER: en cas de doute sur l'état de ce produit effectuer libre être remplacé immédiatement.
7. EN354 :2010 ATTENTION: si ce produit a déjà été utilisé pour retenir une chute, il doit être retiré de l'équipement et détruit.
8. S'assurer de bien suivre le mode d'emploi de tout autre matériel utilize conjointement à ce produit. Il en incombe à l'utilisateur de s'assurer qu'il/elle connait parfaitement la bonne manière d'utiliser ce produit en toute sécurité.
9. Ce produit est conçu pour une utilisation dans des conditions climatiques normales (-30°C - +50°C). Les conditions mouillées et verglacées peuvent réduire la force de ce produit. Il peut être convenable pour d'autres conditions, pour en savoir plus consulte votre fournisseur.
10. DMM décline toutes responsabilités à l'égard des dommages, blessures ou fatalités résultant du mauvais emploi se son matériel. En cas de doute, contactez DMM.
11. Aucune précaution spéciale de transport n'est requise. Eviter cependant le contact avec des produits réactifs ou autres substances corrosives.
12. Des précautions doivent être prises pour eviter le chargement de ce produit sur des arêtes et autres obstacles. Vérifiez l'orientation prévue pendant le chargement avant de l'utiliser. Si l'évaluation des risques effectuée avant d'entamer les travaux indique que le chargement en cas d'utilisation au-dessus d'une arête est possible, des précautions adéquates doivent être prises
13. Ancrages.
13.1 EN354 :2010 Le point d'ancrage du système d'arrêt de chute doivent être au-dessus de la position de l'utilisateur et sont conformes à la norme EN 795:1996 et avoir une résistance minimale de 12kN.
13.2 Positionnement du point d'ancrage est crucial pour antichute sûr et cela doit prendre en compte la distance de chute prévu, y compris tronçon corde, le déploiement du système d'absorption de choc (le cas échéant) et la longueur du connecteur afin que les obstacles (tels que le sol) peuvent être évités en toute sécurité.
13.3 Alpinisme : Il est rappelé à l'utilisateur que la sûreté de tout point d'ancrage (naturel ou non) sur une paroi rocheuse, sur de la neige, ou sur de la glace (ou toute combinaison de celles-ci) ne peut être garantie et de fait, un bon sens du jugement est nécessaire de la part de l'utilisateur pour garantir une protection adéquate.
L'utilisation d'un seul point de protection ne garantit pas une protection adéquate.
14. EN354:2010
14.1 Quand il est utilisé en tant que longe, la longueur total du sous système avec une longe et un absorbeur d'énergie, terminaison et connecteur ne doit pas excéder 2m.
14.2 Une longe ne doit pas être utilisée sans absorbeur d'énergie ou alors en tant que système d'arrêts des chutes.
14.3 L'utilisateur doit minimiser le mou dans la longe près d'un risque de chute.
14.4 Lors de l'ajustement de la longueur de la longe, l'utilisateur ne doit pas se déplacer dans une zone où subiste un risque de chute.
14.5 Les systèmes de longes ne doivent pas être utilisés en parallèle
14.6 S'assurer qu'il y a une distance suffisante entre les utilisateurs et d'autres obstructions pour éviter une collision, des balancements ou autres dangers de chute durant l'utilisation.
14.7 Vérifier et prendre les mesures appropriées en cas d'utilisation là où se trouve une conductivité électrique.
15. EN795(b):2012
15.1 Le dispositif d'ancrage ne sert qu'à une personne seulement.
15.2 Le dispositif d'ancrage doit uniquement être utilisé pour l'équipement personnel de protection contre les chutes et non pour l'équipement de levage ;
15.3 Si le dispositif d'ancrage est employé dans le cadre d'un système antichute à longe, l'utilisateur doit avoir un moyen de limitation des forces dynamiques maximales exercées sur l'utilisateur pendant l'arrêt d'une chute jusqu'à 6 kN au maximum ;
15.4 nous consellons de marquer la date de la prochaine ou dernière inspection sur le dispositif d'ancrage
16. Mode d'emploi et d'entretien.
Ce produit ne doit pas être marqué, modifié ou réparé par l'utilisateur sauf autorisation de DMM. Remarque: ce produit n'est pas maintenable utilisateur à l'exception de ce qui suit:
16.1 Désinfection: utiliser un désinfectant composé d'ammonium additionné de chlorohexidine ("Savlon" par exemple) en quantité suffisante pour assurer son efficacité. Tremper l'article pendant une heure dans de l'eau propre selon les proportions indiquées (voir 16.2) à une température ne dépassant pas 25°C, puis rincer parfaitement (voir 16.2).
16.2 Nettoyage: en cas de souillure, rincez à l'eau courante claire et tiède (température maximale 25°C) à l'aide d'un détergent doux dilué de manière appropriée (intervalle de pH : 5,5 à 8,5). Rincez-le convenablement et laissez-le sécher naturellement sans une pièce chaude et aérée, à l'écart de toute source de chaleur directe. Important : le nettoyage est recommandé après chaque utilization en milieu marin.
16.3 Les longes à fil SPWSxx peuvent également être nettoyées avec des essences minérales (ex : White Spirit). Ne pas faire tremper. Le produit doit ensuite être nettoyé selon le paragraphe 16.2.
16.4 Stockage: après toute opération de nettoyage, stocker sans emballage dans un endroit frais, sec et sombre, neutre, et loin de toute source de chaleur excessive, de grande humidité, d'arêtes tranchantes, de substances corrosives, ou autres risques de dégâts. Ne pas stocker mouille.
17. Durée de vie et obsolescence.
17.1 Durée de vie : c'est la vie maximum du produit. La durée de vie est détaillée par le fabricant qui recommande la durée que le produit devrait rester en service.
Durée de vie maximale: Produits textiles - 10 ans après la date de fabrication.
Produits métalliques - aucune limite de temps.
Remarque : il peut être aussi peu qu'une utilisation, ou même plus tôt si le produit est endommagé en transit ou stockage, avant la première utilisation. Pour que le produit reste en service, lui doit passer une inspection visuelle et tactile quand vu les critères suivants : arrestation de chute, usure générale, contamination, corrosion, défectuosité mécanique / déformations, des criques, des rivets desserrés, brin des fils effilochés, et / ou de fil plié, déformation par chaleur (conditions climatiques normales d'excédent), sangle effilochée, exposition prolongée aux ultraviolets, dégradation de la sangle et/ ou du fil, fils lâche (sangle), inscription claire et lisible (par exemple: inscription de la référence, différents numéros de série etc.).
Si tels produits sont attachés de manière permanente à d'autres produits dans un système, référez-vous svp aux recommandations du fabricant du système complet.
17.2 Obsolescence: un produit peut devenir désuet avant la fin de sa durée de vie. Les raisons de ceci peuvent inclure des changements des normes applicables, des règlements, de la législation, du développement de nouvelles techniques, de l'incompatibilité avec d'autre équipement, etc.
18. Examen type de l'Union Européenne:
Organisme notifié pour l'examen de type UE : L'examen de conformité a été effectué par l'organisme notifié suivant : N° 0598 : SGS Fimko Ltd, Takomotie 8, FI-00380 Helsinki, Finlande.
Organisme notifié pour le processus de production: N° 0598 : SGS Fimko Ltd, Takomotie 8, FI-00380 Helsinki, Finlande.
19. Explication des marquages
DMM Wales UK/EU - Nom du fabricant/pays d'origine.
xxkN - Tension de rupture minimale.
xxcm - Longueur maximale de sangle/longe
CExxxx - Marque CE (Numéro de l'organisme notifié effectuant la vérification de la production et marquage CE).
EN566:2017, EN354:2010, EN795(b):2012 - Norme européenne à laquelle le dispositif est conforme.
ANJOXXXX# - Année/Jour de la fabrication et numéro de série individuel.
XXX/AN - Numéro de série et année de la fabrication.
MAxxx/RPxxx/HPxxx/SPxxx/ - Nylon/Nylon/Dynatec/Dynatec - Matériel de produit.
DCxxx/2SRSxxx/SPWSxxx/RPTxxx - Dynatec/Nylon/Acier galvanisé/Nylon
Diagramme du livret - Rappelle à l'utilisateur final qu'il doit lire et comprendre ces instructions ainsi que les instructions fournies avec d'autres éléments d'EPI s'ils doivent être utilisés conjointement avec ce produit.
RFID www.dmmwales.com/id
x1 Pour une personne seule utiliser seulement.
20. DÉCLARATION DE CONFORMITÉ CE/UE: dmmwales.com/EU-DoC

Garantie: DMM garantit ce produit pendant 3 ans contre tout défaut de matière ou de fabrication. La garantie ne couvre pas ce produit pour une usure normale par l'usage, le mauvais stockage, le mauvais entretien, les dommages accidentels, la négligence, les modifications ou altérations, de corrosion ou pour tout usage pour lequel le produit n'a pas été conçu.

DE :

Achtung! Höhenarbeit, felsklettern, bergsteigen und erwandte tätigkeiten sind von natur aus gefährlich. Es liegt in der eigenverantwortlichkeit jeder person die ausrüstung, die entsprechenden Richtigen techniken zu lernen und auszuüben So dass die ausrüstung für ihren bestimmten zweck und in möglichen rettungssituationen sicher angewendet wird. Selbst die richtige anwendung von ausrüstung und techniken kann tödliche folgen haben. Medizinische Bedingungen können sich auf die Sicherheit des Benutzers in normal und Notfall. Die folgenden Anweisungen und Diagramme zeigen einige der häufigsten richtige und falsche Methoden der Nutzung, es ist unmöglich, sie alle vorherzusagen. Die folgende Anleitung und Piktogramme zeigen einige der häufigsten richtige und falsche Methoden der Nutzung, es ist unmöglich, sie alle vorherzusagen. Nichts ist besser, als von einer geschulten und kompetenten person in der anwendung angewiesen zu werden.
BENUTZERHINWEISE
WICHTIG : Bitte lesen Sie sich diese Informationen vor dem Einsatz des Produktes gaumen,
durch und verstehen Sie diese. Bitte bewahren Sie die Informationen auf.
Allgemeine Information :
1. Diese Anleitung für die Verwendung von DMM Schlinge/Verbinurgsmittel, in Übereinstimmung mit einer oder mehreren internationalen Standards. Im Zweifelsfall wenden Sie sich bitte an Ihren Händler oder DMM.
2. Dieses Produkt kann gemeinsam mit anderen Ausrüstungsgegenständen verwendet werden,
die der EU-Richtlinie 89/686/EWG PPE Regulation (EU) 2016/425 für persönliche Schutzausrüstungen (PSA) entsprechen. Es kann für den Gebrauch bei anderen Ausrüstungen geeignet sein, bitte wenden Sie sich hierzu an Ihren Lieferanten.
RISIKO: Diese PSA schützt vor Stürzen aus der Höhe.
3. Unmittelbar vor der Anwendung visuell / funktionell zu inspizieren, um sicherzustellen, dass dieses Produkt in einwandfreiem Zustand ist und einwandfrei funktioniert. Diese Prüfung sollte über die Inspektion geliefert aufgezeichnet werden. Wir empfehlen eine gründliche Inspektion mindestens einmal alle 6 Monate von einer kompetenten Person (kann der Hersteller sein).
4. Persönliche Ausgabe: Dieses Produkt ist möglicherweise für den persönlichen Gebrauch gegeben werden, und können entweder separat oder als Teil eines Systems eingesetzt werden.
5. Von Ihrer Ausrüstung hängt menschliches Leben ab. Der Anwender muß sich genau über ihre
Vorgeschichte informieren (Einsatz, Lagerung, Prüfung usw.). Sollte diese Ausrüstung nicht für den persönlichen Gebrauch (d.h. in Bergsteigerzentren) bestimmt sein, empfehlen wir dringlichst eine systematische Erfassung aller Aufzeichnungen. Diese Aufgabe sollte immer von einer kompetenten Person ausgeführt werden.
6. ACHTUNG! Wenn dieses Produkt benutzt worden ist, um einen fall aufzuhalten, sollte sie nicht mehr weiter verwendet und entsorgt werden
7. EN354:2010 ACHTUNG! Wenn dieses Produkt benutzt worden ist, um einen fall aufzuhalten, sollte sie nicht mehr verwendet und entsorgt werden
8. Vergewissern Sie sich, daß die Anleitungen für alle anderen mit dem Produkt eingesetzten Teile befolgt werden. Dem Anwender obliegt die Verantwortung sicherzustellen, daß er die richtige und sichere Benutzung des Produkts versteht.
9. Dieses Produkt ist für den Einsatz in normalen klimatischen Bedingungen (-30°C - +50°C). Nass und eisigen Bedingungen reduziert die Stärke dieses Produkt. Es kann sein, für andere Bedingungen, wenden Sie sich an Ihren Lieferanten.
10. Der Hersteller übernimmt keine Verantwortung für Schäden und Verletzungen, auch mit
Todesfolge, die auf unsachgemäßen Gebrauch zurückzuführen sind. Im Zweifelsfall kontaktieren Sie Ihren Lieferanten oder DMM.
11. Keine besondere Transport-Maßnahmen erforderlich. Vermeiden Sie jeglichen Kontakt mit chemischen Reagenzien oder andere ätzende Stoffe.
12. Es ist darauf zu vermeiden Laden dieses Produkt über Kanten und anderen Hindernissen werden. Überprüfen Sie die erwarteten Orientierung während des Ladens vor dem Gebrauch. Sollte die vor den Arbeiten durchgeführte Risikobewertung ergeben, dass das Beladen über einer Kante möglich ist, müssen entsprechende Sicherheitsvorkehrungen getroffen werden.
13. Anschlagpunkte.
13.1 EN354:2010 Der Anschlagpunkt des Auffangsystem sollte oberhalb der Position des Benutzers und entsprechen EN795: 1996 und haben eine Mindeststärke von 12 kN.
13.2 Absturzsicherung und dies muss berücksichtigt die erwartete Fallstrecke einschließlich Seildehnung, den Einsatz der Dämpfungssystem (falls verwendet) und der Länge des Karabiners, so dass Hindernisse (wie die Erde) kann sicher vermieden.
13.3 Bergsteigen: Der Benutzer wird darauf hingewiesen, das Sicherheit eines Fels, Schnee oder Eis (oder eine beliebige Kombination von diesen) Ankerpunkt natürlichen oder unnatürlichen nicht so sicher und daher ein gutes Urteilsvermögen ist erforderlich, um ausreichenden Schutz zu erhalten .
14. EN354:2010
14.1 Die Verbindungsmittel verwendet darf die Gesamtlänge des Teilsystems bestehend aus dem Verbindungsmittel mit Energieabsorber, Endstücken und Endverbindungen nicht 2m überschreiten.
14.2 Ein Verbindungsmittel darf nicht ohne Energieabsorber oder als Sturzsicherung verwendet werden.
14.3 Der Benutzer muss ein Durchhängen des Verbindungsseils in der Nähe von möglichen Absturzstellen minimieren.
14.4 Während der Längeneinstellung des Verbindungsseils darf der Anwender nicht in Bereiche gelangen, in denen Absturzgefahr besteht.
14.5 Verbindungssysteme dürfen nicht nebeneinander verwendet werden.
14.6 Stellen Sie sicher, dass eine ausreichende Entfernung zwischen Benutzern und anderen Hindernissen besteht, um Kollisionen, Pendelschwingungen oder andere Absturzgefahren während der Benutzung zu verhindern.
14.7 Überprüfen Sie die Verwendung bei möglicherweise auftretenden elektrischer Leitfähigkeit und treffen Sie entsprechende Sicherheitsvorkehrungen.
15. EN 795(b):2012
15.1 Die Anschlageinrichtung darf nur von einer Person verwendet werden.
15.2 Die Anschlageinrichtung darf nur für persönliche Geräte zur Sturzsicherung und nicht für Hebevorrichtungen verwendet werden.
15.3 Falls die Anschlageinrichtung als Teil einer Absturzsicherung verwendet wird, muss der Benutzer mit einem Instrument ausgerüstet sein, das die dynamischen Kräfte, die beim Auffangen des Sturzes auftreten, auf maximal 6 kN begrenzt.
15.4 Es wird empfohlen, die Anschlageinrichtung mit dem Datum der nächsten oder letzten Inspektion zu versehen.
16. Wartung und Instandhaltung.
Dieses Produkt darf nicht markiert, modifiziert oder repariert werden vom Benutzer nur mit Genehmigung der DMM.
Hinweis: Dieses Produkt kann nicht vom Benutzer wartbar mit Ausnahme der folgenden:
16.1 Desinfektion: Desinfizieren mit einem Desinfektionsmittel, die quaternäre Ammoniumverbindungen mit Chlorhexidin (zB Savlon) in ausreichenden Mengen verstärkt vorliegen. Einweichen des Produkts für 1 Stunde bei Verdünnungen für den allgemeinen Gebrauch mit klarem Wasser nach (16.2) empfohlen, nicht mehr als 25 °C dann gründlich gemäß (16.2).
16.2 Reinigung: bei Verschmutzung in warmem Wasser von häuslicher Versorgung Qualität (maximale Temperatur 25 ° C) gründlich mit Feinwaschmittel bei entsprechender Verdünnung (pH-Bereich 5,5 - 8,5). Gründlich abspülen und trocknen natürlich in einem warmen belüfteten Raum fern von direkter Hitze. Wichtig: Reinigen nach jedem Gebrauch in einem marinen empfohlen Umwelt.
16.3 SPWsx Drahtsicherungen können auch mit organischen Lösemitteln wie Testbenzin gereinigt werden. Bitte nicht einweichen. Der Artikel muss danach gemäß 16.2 gereinigt werden.
16.4 Lagerung: Nach jeder notwendige Reinigung an einem kühlen, dunklen, trockenen Ort in einem chemisch neutralen Umfeld von extremer Hitze oder Wärmequellen, hoher Feuchtigkeit, scharfen Kanten, ätzende oder andere mögliche Schadensursachen ausgepackt. Bewahren Sie keine Nässe.
17. Lebensdauer und technische Veralterung
17.1 Lebensdauer: Dies ist die maximale Lebensdauer des Produkts, vorbehaltlich detaillierten Bedingungen, dass der Hersteller empfiehlt das Produkt sollte im Dienst bleiben.
Maximale Lebensdauer: Textil Produkte - 10 Jahre ab Herstellungsdatum. Produkte Metall - keine zeitliche Begrenzung.
Hinweis: Dies kann so wenig wie ein Einsatz, oder sogar noch früher, wenn sie beschädigt (zB Transport oder Lagerung) vor dem ersten Gebrauch sein. Damit das Produkt in Betrieb bleiben sie müssen eine visuelle und taktile, wenn man die folgenden Kriterien erfüllen: Absturzsicherung, allgemeine Abnutzung, chemische Verschmutzung, Korrosion, mechanische Störung / Verformung, Risse, lose Nieten, Losen Drähte, ausgefranst und / oder gebogenen Draht, Wärme Kontamination (jgegenüber normalen klimatischen Bedingungen), schneiden Nähen, beschädigte Gurte, Abbau von Gewebe und / oder Gewinde, beschädigte Gewinde in Gurtband, längerer Exposition gegenüber ultraviolletter Strahlung, klare und gut lesbare Kennzeichnung (zB Kennzeichnung, Chargen-, individuelle Seriennummern etc.).
Wo solche Produkte dauerhaft an anderen Produkten in einem System verbunden ist, entnehmen Sie bitte den Hersteller Empfehlungen des kompletten Systems.
17.2 Technische Veralterung: Ein Produkt kann vor Ablauf seiner Lebensdauer veralten. Die Gründe dafür liegen z.B. in Änderungen anwendbarer Normen, Vorschriften, Gesetzgebung, der Entwicklung neuer Methoden oder der Inkompatibilitaet mit anderer Ausruestung, usw.
18. EU-Typprüfung:
Benannte Stelle für die EU-Baumusterprüfung. Die Konformitätsprüfung wurde von folgender benannter Stelle durchgeführt: N° 0598: SGS Fimko Ltd, Takomotie 8, FI-00380 Helsinki, Finland.
Benannte Stelle für das Produktionsverfahren: N°. 0598: SGS Fimko Ltd, Takomotie 8, FI-00380 Helsinki, Finnland.
19. Erklärung der Beschriftungen:
DMM Wales UK/EU - Name des Herstellers/Herkunftsland.
xxkN - Minimale Bruchkraft
xxcm - Maximale Länge der Schlinge/Verbinurgsmittels
CExxxx - CE-Kennzeichnung (Anzahl der benannten Stelle, die die Produktionsprüfung und die CE-Kennzeichnung durchführt).
EN566:2017, EN354:2010, EN795(b):2012- Europäischer Standards, dem das Gerät entspricht.
JRTAJOXXX# - Jahr/Tag der Herstellung und individuelle Seriennummer.
XXX/JR - Seriennummer und jahr der Herstellung.
MAxxx/RPxxx/HPxxx/SPxxx/ - Nylon/Nylon/Dynatec/Dyneema - Produkt-Material.
DCxxx/2SRSxxx/SPWSxxx/RPTxxx - Dynatec/Nylon/Verzinkter Stahl/Nylon
Bildzeichen Buch: Erinnerung, dass der Endanwender diese Anleitung sowie die Anleitung, die mit anderen

13.1 EN354:2010 El punto de anclaje del sistema de detención de caídas debe estar por encima de la posición del usuario y cumplir la norma EN 795:1996 y tener una resistencia mínima de 12kN.
13.2 La colocación correcta del punto del anclaje es crucial para la detención segura de la caída y ésta debe considerar la distancia anticipada incluyendo el estiramiento de la cuerda, el desplegue del sistema de absorción del choque (donde utilizado) y la longitud del conector para poder evitar con seguridad obstrucciones, como el suelo o una repisa.
13.3 Montaíssimo: Aconsejan al usuario que se asegurad de cualquier punto del anclaje a la roca, la nieve o hielo lo cualquier combinación de éstos) natural o artificial no pueden ser penetrados, por lo tanto, el buen juicio y sentido común del usuario es una requisito para obtener la protección adecuada. El uso de un solo punto de protección difícilmente proporcionará una protección adecuada.
14. EN354:2010
14.1 Cuando se utiliza como un elemento de amarre de la longitud total del sistema de sub-con una cuerda de seguridad que incluye un absorbedor de energía, terminaciones conectores y sea conforme a EN 354.
14.2 Un elemento de amarre no debe ser utilizado sin un absorbedor de energía o como parte de un sistema de detención de caídas.
14.3 El usuario deberá reducir al mínimo la holgura en el amarre cerca de un peligro de caída
14.4 Al ajustar la longitud del amarre el usuario no deberá pasar a una zona en la que haya un peligro de caída.
14.5 No se deben utilizar los sistemas de amarre en paralelo
14.6 Asegúrese de que haya suficiente distancia entre los usuarios y demás obstrucciones para evitar colisiones, las oscilaciones pendulares u otros peligros de caídas durante el uso.
14.7 Compruebe y tome las precauciones adecuadas en caso de uso cuando pueda haber conductividad eléctrica.
15. EN795:1996
15.1 El dispositivo de anclaje es para uso uniporsonal.
15.2 El dispositivo de anclaje sólo debe utilizarse para equipos de protección anti caídas personales y no para levantar equipos.
15.3 Si se utiliza el dispositivo de anclaje como parte de un sistema anticaídas, el usuario debe asegurar que forma parte del sistema de limitar las fuerzas dinámicas máximas en el usuario durante la detención de la caída a un máximo de 6 kN.
15.4 Se recomienda marcar el dispositivo de anclaje con la fecha de la siguiente o última inspección.
16. Instrucciones de Mantenimiento y Revisión.
Este producto no debe ser marcado, modificados o reparados por el usuario salvo autorización expresa de DMM.
Nota: este producto no es mantenible usuario con la excepción de los siguientes:
16.1 Desinfección: desinfectele usando un desinfectante que contenga compuestos amónicos cuaternarios reforzados con clorohexidina (ej. Savlon) en cantidades suficientes como para ser efectivo. Remoje el producto durante una hora en soluciones recomendadas para el uso en equipo médico. Enjuague bien en agua fría que no exceda los 25°C, y a continuación, aclárelo exhaustivamente seigún (16.2).
16.2 Limpieza: el sudor, la suciedad, la grasa y la limpia de caldad de suministro doméstico (temperatura máxima 25°C) con un detergente suave con la solucion apropiada (escala pH 5.5 - 8.5). Aclarar a fondo y secar de forma natural en una habitación bien ventilada y mediada lejos de fuentes de calor directo. Importante: se recomienda limpiarlo tras utilizarlo en un entorno marino.
16.3 Los aceros metálicos SPWSxx también pueden limpiarse con productos minerales como la gasolina blanca. Sin embargo, el dispositivo en ningún líquido. A continuación, limpie el dispositivo tal como se especifica en el punto 16.2.
16.4 Almacenamiento: Después de la limpieza y el secado, almacene necesario, guárdelo sin empaquetar en un lugar fresco, seco y oscuro cuyo ambiente sea químicamente neutro, alejado del calor excesivo o de fuentes de calor, alta humedad, bordes agudos, productos corrosivos u otras posibles causas de daños. No lo guarde húmedo.
17. Vida útil y obsolescencia.
17.1Vida útil: Se trata de la vida máxima del producto, sujeto a las condiciones detalladas, durante la cual el fabricante recomienda que el producto podría mantenerse en servicio.
Máxima vida útil: Productos textiles - 10 años desde la fecha de fabricación. Productos Metálicos - sin límite de tiempo.
Nota: Los productos que sean como un único uso o si, se ha dañado (por ejemplo, durante el transporte o el almacenamiento), incluso antes del primer uso. Para que el producto pueda permanecer en servicio, debe pasar una inspección visual y tactil en que se consideren los siguientes criterios: detención de caídas, desgaste general, la contaminación química, mal funcionamiento de la corrosión, mecánica / deformación, grietas, remaches sueltos, hilos sueltos del cable, pelado y / o alambre dobladas, la contaminación de color (más de las condiciones climáticas normales), corte costura, cinta desilhadada, la degradación de cinta y / o hilo, hilos sueltos en la cinta, la exposición prolongada a los rayos UV, el deterioro, la mancha marcza (por ejemplo, el moho), referencia del lote, etc individuo número de serie).
Cuando dichos productos permanecen sujetos a otros productos en un sistema, por favor consulte las recomendaciones del fabricante del sistema completo.
17.2 Obsolescencia: Un producto puede quedarse obsoleto antes del fin de su vida útil por las razones siguientes : cambios de normas, requisitos legales o legislación aplicables, desarrollo de nuevas técnicas, incompatibilidad con otro equipamiento, etc.
18. Tipo de examen de la Unión Europea:
Organismo Notificado para el examen UE de tipo. El fabricante confirma que fue realizado por el siguiente organismo notificado: No. 0598: SGS Fimko Ltd, Takomotie 8, FI-00380 Helsinki, Finlandia.
Organismo Notificado para el proceso de producción: No. 0598: SGS Fimko Ltd, Takomotie 8, FI-00380 Helsinki, Finlandia.
19. Explicación de las marcas:
DMM WALES UK/EU - nombre del fabricante / país de origen.
xxKN - Resistencia mínima a la rotura
xxcm - Duración máxima de Anillo/Elemento de amarre
CExxxx - Marcado CE (Número del organismo notificado que efectúa la verificación de la producción y marca CE) .
EN566:2017, EN354:2010, EN795(B):2012 - Estándares europeo con el que el dispositivo es de conformidad.
ANDIAXXXXX - Año/Día de fabricación y número de serie individual
XXX/AN - Número de serie y año de fabricación
MAxxx/RPxxx/HBxxx/SPxxx/ - Nylon/Nylon/Dynatec/Dyneema - Material del producto.
DCxxx/ZSRSxxx/SPWSxxx/RPTxxx - Dynatec/Nylon/Cáscara/Nylon/Cáscara/Nylon
Libro de pictogramas - Se recuerda al usuario que, en caso de duda, consulte su libro de pictogramas o contacte con el Equipo de Protección Personal, se deberán leer atentamente todas las instrucciones relativas a cada uno de éstos.
RFID www.dmmwales.com/id
x1 para una sola persona utilizar solamente.
20. DECLARACIÓN DE CONFORMIDAD CE/UE: dmmwales.com/EU-DoC

Garantía: DMM garantiza este producto por 3 años contra cualquier defecto en los materiales o de fabricación. La garantía no incluye el desgaste por el uso normal por el uso, el mal almacenamiento, la mala conservación, los daños accidentales, negligencia, modificaciones o alteraciones, corrosión, o para cualquier uso para el cual el producto no haya sido diseñado.

PT:
**Advertência! É intrinsecamente perigoso trabalhar a alturas elevadas, escalar, praticar montanhismo e atividades relacionadas. E da responsabilidade de qualquer pessoa que use o equipamento aprender e praticar as técnicas adequadas para uso do equipamento para os fins designados com segurança, assim como prever e tomar medidas apropriadas em situações em que possa ser necessário adoptar medidas de salvamento. Desconhecimento das técnicas e técnicas podem haver consequências mortais. A segurança do utilizador do equipamento é em maior parte normal de responsabilidade, por afetada por condições médicas. Qualquer pessoa usando este equipamento assume todos os riscos e a responsabilidade total por todos os danos ou lesões que possam resultar do uso do mesmo. Proporcionar abrangente treinamento em métodos de utilização. As seguintes instruções e imagens mostram alguns dos métodos de uso corretos e incorretos comuns e impossível prevê-los a todos. Nada substitui a formação por uma pessoa treinada e competente.
INSTRUÇÕES DO UTILIZADOR
IMPORTANTE: Por favor, leia e entenda estas informações antes de utilizar o guarde-as para consulta futura.
Informações Gerais
1. Estas instruções abrangem o uso de Anel/Amarra DMM, em conformidade com um ou mais padrões internacionais. Se tiver dúvidas, por favor contacte o seu fornecedor ou a DMM.
2. Este produto pode ser usado juntamente com qualquer item apropriado de Equipamento de Protenção Pessoal (EPI) correspondente à Diretiva 89/686/EEC PPE (Regulamento (EU) 2016/425 da União Europeia. Pode ser aplicável a outros usos em outras situações, por favor consulte o seu fornecedor. **RISCO:** Este EPI é projetado para proteger contra quedas de altura.
3. Imediatamente antes de a usar, examine este produto visual e funcionalmente para se assegurar que está em condições de funcionamento e que opera corretamente. Esta inspeção deve ser registada no formulário de inspeção fornecido. Recomendamos que seja efetuada uma inspeção completa pelo menos uma vez cada 6 meses por uma pessoa competente (pode ser o fabricante).
4. Utilização Possível: este produto pode ser produzido para uso pessoal e pode ser usado separadamente ou como parte de um sistema.
5. Do seu equipamento dependem vidas. O utilizador deve ter conhecimento do seu historial (uso, armazenamento, inspeção, etc.). Se este equipamento não for de seu uso pessoal (por exemplo, usado em centros de montanhismo), recomendamos com veemência uma abordagem sistemática na manutenção de registos. Isto deve ser tempre executado por uma pessoa competente.
6. **ADVERTÊNCIA:** se tiver quaisquer dúvidas sobre as condições de segurança deste produto, suspenda-o imediatamente.
7. EN 354:2010ADVERTÊNCIA: Se este produto foi usado para parar uma queda deve ser retirado de uso e destruído.
8. Assegure-se que são compatíveis as instruções para outros componentes usados juntamente com este produto. E da responsabilidade do utilizador assegurar-se que entende a utilização correta e segura deste produto.
9. Este produto foi concebido para uso em condições climáticas normais (-30°C - + 50° C). Las condiciones de humedad y hielo pueden reducir la fuerza de este producto. Pode ser adequado para condições climáticas mais extremas, por favor consulte o seu fornecedor.
10. A DMM não assume qualquer responsabilidade por danos, lesões ou morte resultantes de utilização incorreta. Se tiver dúvidas, por favor contacte o seu fornecedor ou a DMM.
11. Não são necessárias precauções especiais de transporte; no entanto, evite qualquer contacto com sugestões pontiagudas ou cortantes e substâncias corrosivas.
12. Devem ser tomadas precauções para evitar posicionar este produto sobre rebordos e outras obstruções. Verifique a orientação prevista durante o posicionamento antes da utilização. Caso a análise de risco realizada antes do início do trabalho demonstre que é possível carregar em situação de utilização sobre uma borda, é necessário tomar medidas de precaução apropriadas.
13. Ancoragem.
13.1 EN354:2010 O ponto de ancoragem do sistema de paragem da queda deve estar acima da posição do utilizador, em conformidade com a EN795:1996 e suportar uma força mínima de 12kN.
13.2 O posicionamento do ponto de ancoragem é crucial para a paragem segura da queda e tem de levar em conta a distância prevista da queda incluindo a elasticidade da corda, a disposição do sistema de absorção de choque (quando for usado) e o comprimento do conector de modo que as obstruções (como o solo) possam ser evitadas em segurança.
13.3 Montaníssimo: o utilizador deve estar ciente que não se pode garantir a ancoragem (o ponto de ancoragem ligado ao material ou artificial de qualquer rocha, neve ou gelo (ou qualquer combinação dos mesmos) e portanto o utilizador necessita avaliar bem as situações para obter proteção adequada.
14. EN354:2010
14.1 Quando usados com um amarro o comprimento total do sub-sistema com um cordão incluindo um absorvedor de energia, terminações e conectores não excederá 2m.
14.2 Uma amarra não deve ser utilizada sem um absorvedor de energia ou como um sistema de prevenção de quedas.
14.3 O utilizador deve minimizar a capacidade de afrouxamento na fita de segurança perto de um local com perigo de queda
14.4 Ao ajustar o comprimento da fita de segurança, o utilizador não deve entrar numa área onde existe perigo de queda.
14.5 Os sistemas da fita de segurança não devem ser utilizados em paralelo
14.6 Garanta que existe uma distância suficiente entre os utilizadores e outras obstruções para evitar colisão, oscilações do pêndulo ou outros perigos de queda durante a utilização.
14.7 Verifique e tome medidas de precaução apropriadas em situações de utilização onde possa ocorrer condutividade elétrica.
15. EN795(B):2012
15.1 O dispositivo de amarração deve ser utilizado por uma pessoa apenas.
15.2 O dispositivo de amarração deve ser utilizado apenas para equipamento de protejo individual para evitar quedas e não para equipamentos de elevação.
15.3 Caso o dispositivo de amarração seja utilizado no âmbito de um sistema de paragem de queda, o utilizador deve estar equipado com um meio de limitar as forças dinâmicas máximas exercidas sobre o utilizador durante a paragem de uma queda até ao máximo de 6 kN;
15.4 recomenda-se que o dispositivo de amarração seja marcado com a data da próxima ou última inspeção.
16. Manutenção e Serviço
Este produto não pode ser modificado ou reparado pelo utilizador a menos que esteja autorizado pela DMM.
Nota: não deve ser efetuada manutenção a este produto pelo utilizador com exceção do seguinte:
16.1 Desinfeção: desinfete usando um desinfetante que contenha compostos quaternários de amónio reforçados com clorohexidina (ej. Savlon) em quantidades suficientes para ser eficaz. Imerja o produto durante 1 hora em diluições recomendadas para uso geral usando água limpa de acordo com (16.2) não excedendo 25°C e em seguida enxagúe repetidas vezes de acordo com (16.2).
16.2 Limpeza: se estiver sujo, lave em água limpa tépida de uso doméstico (temperatura máxima 25°C) com detergente suave em diluição apropriada (valor de pH 5.5 - 8.5). Enxagúe repetidas vezes e deixe secar naturalmente em uma sala bem ventilada e longe de calor direto. Importante: É recomendado que seja limpo depois de cada utilização em ambiente marinho.
16.3 SPWSxx Wire Lanyards pode também ser limpo com essências minerais (por exemplo, benzina). Não oleoque de molho. O produto deve depois ser limpo conforme explicado em 16.2.
16.4 Armazenamento: depois de qualquer limpeza necessária, guarde o desembrulhado num local fresco, seco e quimicamente quimicamente neutro, longe de calor excessivo ou fontes de calor, humidade alta, extremidades agudas, produtos corrosivos ou outras possíveis causas de danos. Não o guarde molhado.
17. Vida Útil e Obsolescência.
17.1 Vida Útil: é o tempo da duração máxima do produto, sujeito a determinadas condições, que o Fabricante recomenda que o produto deva permanecer em serviço.
Máximo Vida Útil: Produtos têxteis - 10 anos a partir da data de fabricação. Produtos de Metal - sem limite de tempo.
Nota: produtos que são de uso único ou se, por exemplo, danificados antes do primeiro uso (por exemplo, em trânsito ou armazenamento) antes da primeira utilização. Para o produto permanecer em serviço, deve passar uma inspeção visual e tactil considerando os seguintes critérios: paragem da queda, desgaste geral, contaminação química, corrosão, falha/ deformação mecânica, rachas, rebites soltos, fios soltos, fios esfiapados e/ou dobradas, contaminação de cores (mais das condições climáticas normais), corte costura, cinta esfiapada, degradação do fio e/ou da fita, fios soltos na fita, exposição prolongada a U.V., marcação clara e legível (por exemplo marcação, referência do lote, número de série individuais, etc.).
Quando tais produtos estejam permanentemente ligados a outros produtos num sistema, por favor siga as recomendações do fabricante do sistema completo
17.2 Obsolescência: um produto pode tornar-se obsoleto antes do fim da sua vida útil. As razões podem incluir mudanças em padrões aplicáveis, regulamentos, legislação, desenvolvimento de novas técnicas, incompatibilidade com outro equipamento, etc.
18. Tipo de examen de la Unión Europea:
Organismo Notificado para el examen UE de tipo. O exame de conformidade foi realizado pelo seguinte organismo notificado: No. 0598: SGS Fimko Ltd, Takomotie 8, FI-00380 Helsinki, Finlandia.
Organismo Notificado para el proceso de producción: No. 0598: SGS Fimko Ltd, Takomotie 8, FI-00380 Helsinki, Finlandia.
19. Explicação das Marcações
DMM WALES UK/EU - Nome do fabricante/país de origem.
xxKN - Força mínima de ruptura
xxcm - Comprimento máximo de Anel/Amarra
CExxxx - Marcação CE (Número do organismo notificado que efectua a verificação da produção e marca CE).
EN566:2017, EN354:2010, EN795(B):2012 - Padrão Europeu e Classe do produto.
ANDIAXXXXX - Ano/Dia de fabricação e número de série individuais.
XXX/AN - Número de série e ano de fabricação.
MAxxx/RPxxx/HBxxx/SPxxx/ - Nylon/Nylon/Dynatec/Dyneema - Material do produto.
DCxxx/ZSRSxxx/SPWSxxx/RPTxxx - Dynatec/Nylon/Aço galvanizado/Nylon
Livro de pictogramas - Em caso de dúvida, consulte o seu livro de pictogramas ou contacte o seu fornecedor ou o Equipamento de Proteção Pessoal, se deverão ser atentamente todas as instruções relativas a cada uno de estos.
RFID www.dmmwales.com/id
x1 para o seguinte uso apenas.
20. DECLARAÇÃO DE CONFORMIDADE CE/UE: dmmwales.com/EU-DoC

Garantia: DMM garantiza este producto por 3 años contra cualquier defecto en los materiales o de fabricación. La garantía no incluye el desgaste por el uso normal por el uso, el mal almacenamiento, la mala conservación, los daños accidentales, negligencia, modificaciones o alteraciones, corrosión, o para cualquier uso para el cual el producto no haya sido diseñado.

PT:
**Advertência! É intrinsecamente perigoso trabalhar a alturas elevadas, escalar, praticar montanhismo e atividades relacionadas. E da responsabilidade de qualquer pessoa que use o equipamento aprender e praticar as técnicas adequadas para uso do equipamento para os fins designados com segurança, assim como prever e tomar medidas apropriadas em situações em que possa ser necessário adoptar medidas de salvamento. Desconhecimento das técnicas e técnicas podem haver consequências mortais. A segurança do utilizador do equipamento é em maior parte normal de responsabilidade, por afetada por condições médicas. Qualquer pessoa usando este equipamento assume todos os riscos e a responsabilidade total por todos os danos ou lesões que possam resultar do uso do mesmo. Proporcionar abrangente treinamento em métodos de utilização. As seguintes instruções e imagens mostram alguns dos métodos de uso corretos e incorretos comuns e impossível prevê-los a todos. Nada substitui a formação por uma pessoa treinada e competente.
INSTRUÇÕES DO UTILIZADOR
IMPORTANTE: Por favor, leia e entenda estas informações antes de utilizar o guarde-as para consulta futura.
Informações Gerais
1. Estas instruções abrangem o uso de Anel/Amarra DMM, em conformidade com um ou mais padrões internacionais. Se tiver dúvidas, por favor contacte o seu fornecedor ou a DMM.
2. Este produto pode ser usado juntamente com qualquer item apropriado de Equipamento de Protenção Pessoal (EPI) correspondente à Diretiva 89/686/EEC PPE (Regulamento (EU) 2016/425 da União Europeia. Pode ser aplicável a outros usos em outras situações, por favor consulte o seu fornecedor. **RISCO:** Este EPI é projetado para proteger contra quedas de altura.
3. Imediatamente antes de a usar, examine este produto visual e funcionalmente para se assegurar que está em condições de funcionamento e que opera corretamente. Esta inspeção deve ser registada no formulário de inspeção fornecido. Recomendamos que seja efetuada uma inspeção completa pelo menos uma vez cada 6 meses por uma pessoa competente (pode ser o fabricante).
4. Utilização Possível: este produto pode ser produzido para uso pessoal e pode ser usado separadamente ou como parte de um sistema.
5. Do seu equipamento dependem vidas. O utilizador deve ter conhecimento do seu historial (uso, armazenamento, inspeção, etc.). Se este equipamento não for de seu uso pessoal (por exemplo, usado em centros de montanhismo), recomendamos com veemência uma abordagem sistemática na manutenção de registos. Isto deve ser tempre executado por uma pessoa competente.
6. **ADVERTÊNCIA:** se tiver quaisquer dúvidas sobre as condições de segurança deste produto, suspenda-o imediatamente.
7. EN 354:2010ADVERTÊNCIA: Se este produto foi usado para parar uma queda deve ser retirado de uso e destruído.
8. Assegure-se que são compatíveis as instruções para outros componentes usados juntamente com este produto. E da responsabilidade do utilizador assegurar-se que entende a utilização correta e segura deste produto.
9. Este produto foi concebido para uso em condições climáticas normais (-30°C - + 50° C). Las condiciones de humedad y hielo pueden reducir la fuerza de este producto. Pode ser adequado para condições climáticas mais extremas, por favor consulte o seu fornecedor.
10. A DMM não assume qualquer responsabilidade por danos, lesões ou morte resultantes de utilização incorreta. Se tiver dúvidas, por favor contacte o seu fornecedor ou a DMM.
11. Não são necessárias precauções especiais de transporte; no entanto, evite qualquer contacto com sugestões pontiagudas ou cortantes e substâncias corrosivas.
12. Devem ser tomadas precauções para evitar posicionar este produto sobre rebordos e outras obstruções. Verifique a orientação prevista durante o posicionamento antes da utilização. Caso a análise de risco realizada antes do início do trabalho demonstre que é possível carregar em situação de utilização sobre uma borda, é necessário tomar medidas de precaução apropriadas.
13. Ancoragem.
13.1 EN354:2010 O ponto de ancoragem do sistema de paragem da queda deve estar acima da posição do utilizador, em conformidade com a EN795:1996 e suportar uma força mínima de 12kN.
13.2 O posicionamento do ponto de ancoragem é crucial para a paragem segura da queda e tem de levar em conta a distância prevista da queda incluindo a elasticidade da corda, a disposição do sistema de absorção de choque (quando for usado) e o comprimento do conector de modo que as obstruções (como o solo) possam ser evitadas em segurança.
13.3 Montaníssimo: o utilizador deve estar ciente que não se pode garantir a ancoragem (o ponto de ancoragem ligado ao material ou artificial de qualquer rocha, neve ou gelo (ou qualquer combinação dos mesmos) e portanto o utilizador necessita avaliar bem as situações para obter proteção adequada.
14. EN354:2010
14.1 Quando usados com um amarro o comprimento total do sub-sistema com um cordão incluindo um absorvedor de energia, terminações e conectores não excederá 2m.
14.2 Uma amarra não deve ser utilizada sem um absorvedor de energia ou como um sistema de prevenção de quedas.
14.3 O utilizador deve minimizar a capacidade de afrouxamento na fita de segurança perto de um local com perigo de queda
14.4 Ao ajustar o comprimento da fita de segurança, o utilizador não deve entrar

NL:
**Waarschuwing! Hoogtewerken, rotsklimmen, bergsport en aanverwante activiteiten houden gevaarlijk. Het is de verantwoordelijkheid van eenieder die dit uitrusting gebruikt om goede technieken voor het veilige gebruik van dit materiaal en voor het beoogde doel te leren en in praktijk te brengen en om in situaties waarin een reddingsoperatie nodig is Vooruit te zien en de juiste acties te ondernemen. Zelfs het juiste gebruik van apparatuur en technieken kan leiden tot fatale gevolgen. Medische aandoeningen kunnen invloed hebben op de veiligheid van de gebruiker in normale en gebruik in noodgevallen. Elke gebruik van deze apparatuur neemt alle risico's en de volledige verantwoordelijkheid voor alle schade of letsel die het gevolg kunnen zijn van het gebruik ervan. Het is onmogelijk om alle gebruiksmethoden te tonen. De volgende instructies en diagrammen tonen enkele van de gemeenschappelijke juiste en onjuiste toepassingen. Dit is onmogelijk te voorspellen allemaal. Er is geen substituut voor instructie door een ervaren en competent persoon.
GEBRUIKSAANWIJZING
BELANGRIJK: Lees deze informatie zorgvuldig door voor het in gebruik nemen van dit product en bewaar voor toekomstig gebruik.
Algemene informatie:
1. Deze instructies omvatten het gebruik van DMM Bandlus/Leeflijn, volgens een of meer internationale normen. Indien u twijfelt aan uw product neemt dan uw leverancier of DMM.
2. Dit product mag gebruikt worden in combinatie met enig ander toepasselijk Persoonlijk be-schermingsmiddel (PBM) relevant aan de Europese Richtlijn 89/686/EEC PPE Regulation (EU) 2016/425. Het kan ook worden gebruikt in andere situaties, maar u moet uw leverancier te gebruiken, neemt u altublieft contact op met uw leverancier. **RISICO:** Deze PBM is ontworpen om de bescherming van vallen van hoogte.
3. Vlak voor gebruik visueel / functioneel te inspecteren om ervoor te zorgen dat dit product in een bruikbare staat en goed werkt. Deze inspectie dient te worden opgenomen op de meegeleverde inspectieformulier. Wij raden een grondige inspectie ten minste een keer om de 6 maanden door een bevoegde persoon (dit kan de fabrikant).
4. Persoonlijk gebruik: dit product kan worden afgegeven voor persoonlijk gebruik, en kan worden combinatie met andere PBM's. Dit product mag niet worden gebruikt voor medische / reddingsdoeleinden.
5. Van uw uitrusting kunnen levens afhangen. De gebruiker moet volledig op de hoogte zijn van de geschiedenis van dit product (bijvoorbeeld, gebruik, opslag, etc.). Als deze uitrusting niet voor persoonlijk gebruik is bestemd (bijv. voor gebruik in bergsportcentra), raden wij sterk aan om de gegevens op systematische wijze bij te houden. Dit moet altijd worden door een competente persoon.
6. **WAARSCHUWING:** als uw materiaal twijfel over de veiligheid van dit product moet het onmiddellijk worden ingetrokken.
7. EN 354:2010 WAARSCHUWING: Als dit product is geblokkeerd om een val te arresteren moet meer worden gebruikt en vernietigd.
8. Zorg ervoor dat de instructies van andere componenten waarmee dit product in combinatie wordt gebruikt, worden opgevolgd. De gebruiker heeft de verantwoordelijkheid om te zorgen dat hij/zij begrijpt hoe dit product op correcte en veilige manier moet worden gebruikt.
9. Dit product is bedoeld voor gebruik in normale klimatologische omstandigheden (-30 °C - + 50° C). Natte en zeer koude omstandigheden kunnen de sterkte van dit product. Het kan geschikt zijn voor andere aandoeningen, neem dan contact op met uw leverancier.
10. De fabrikant stelt zich niet aansprakelijk voor schade, letsel, en overlijden als gevolg van misbruik. Als u twijfelt aan uw product neemt dan contact op met uw leverancier of DMM.
11. Er zijn geen speciale transport voorzorgsmaatregelen nodig, maar ek contact vermijden met chemische negatief of andere bijtende stoffen.
12. Zorg moet worden genomen om te voorkomen dat het laden van dit product over randen en andere obstakels. Controleer de verwachte orientatie tijdens het laden voor gebruik. Indien uw risicoanalyse uitgevoerd voor de aanvang van het werk blijkt dat het mogelijk is dat het product onder lading over een rand gebruikt wordt, dienen passende voorzorgsmaatregelen te worden genomen.
13. Verankering
13.1 **EN354:2010** Het bevestigingspunt van de valbeveiligingssysteem moet hoger zijn dan de positie van de gebruiker en voldoen aan EN 795:1996 en hebben een minimale sterkte van 12kN.
13.2 Plaatsing van de verankeringspunt is van cruciaal belang voor een veilige valbeveiliging en de mogelijkheid om ervoor te zorgen dat de gebruiker niet de vereiste afstand van afstand met hinderpunten van touw stretch, de inzet van de schok absorptie systeem (waar gebruikt) en de lengte van the connector, zodat obstakels (zoals de grond) kan veilig worden vermeden.
13.3 Klauteren: De gebruiker dient zich terdege te beseffen dat geen enkel zekeringspunt (zelfzekering), natuurlijk of onnatuurlijk, in rotsen, sneeuw of ijs (of een combinatie daarvan) gegarandeerd veilig is en dat de gebruiker moet zorgen voor een veilig ankerpunt (voldoende) voor een adequate zekering. Het gebruik van een enkele ankerpunt kan onvoldoende zekerheid.
14. EN354:2010
14.1 Wanneer in gebruik als een lanyard dan de hele lengte van het subsystem met een lanyard, een energie absorber, connectoren en eindigen van de veiligheidslijn en verbindingen niet langer zijn dan 2 meter.
14.2 Een Veiligheidslijn mag niet gebruikt worden zonder energiedemper in of als een valdempingssysteem.
14.3 De gebruiker moet de hoeveelheid speling in de veiligheidslijn in de buurt van een valgevaar zoveel mogelijk beperken.
14.4 Bij het aanpassen van the lengte van de veiligheidslijn moet de gebruiker zich niet in een gebied begeven waar er sprake is van een valgevaar.
14.5 Veiligheidssystemen mogen niet parallel worden gebruikt.
14.6 Zorg voor voldoende afstand tussen gebruikers en andere obstakels om tijdens het gebruik een botsing, slingerbewegingen of andere valgevaren te vermijden.
14.7 Controleer en neem passende voorzorgsmaatregelen bij het gebruik in een omgeving waar elektrische geleidbaarheid kan optreden.
15. EN795(B):2012
15.1 Het anker is bedoeld voor gebruik door slechts één persoon.
15.2 Het anker mag alleen worden gebruikt als persoonlijk valbeschermingsmiddel en niet als hijsapparatuur.
15.3 Indien het anker wordt gebruikt als onderdeel van een valbeschermingsuitrusting, dient de gebruiker van het uitrusting te zorgen dat hij/zij de maximale dynamische krachten op de gebruiker tijdens het stoppen van een val tot maximaal 6 kN beperkt worden;
15.4 Het voorst aanbevolen het anker te markeren met de datum van the volgende of laatste inspectie.
16. Onderhouds en reparatie-instructies.
Dit product mag niet worden gemankeerd, aangepast of gerepareerd door de gebruiker, tenzij daartoe door DMM.
Let op: dit product is niet door de gebruiker te onderhouden, met uitzondering van het volgende:
16.1 Desinfectieren: Gebruik een desinfectiemiddel dat voor een vierde deel bestaat uit ammonia, verstetende met chloorhexidine (bijv. Savlon), in voldoende hoeveelheden om doeltreffend te zijn. Laat het product een uur lang weken in een oplossing die voor algemene doeleinden/ word aanbevolen en gebruik schoon water volgens (16.2).
16.2 Reining: Bij vervuiling spoelen met zuiver water, zoals bijvoorbeeld leidingwater (maximum temperatuur 25°C) in de juiste verhoudingen met een zachte detergent aangelengd (P.H. waarde 5.5 - 8.5). Grondig spoelen en aan de lucht laten drogen in een warme, goed geventileerde ruimte uit de buurt van een directe warmtebron. Belangrijk: Schonmaken wordt aanbevolen na elk gebruik in een marinere milieu.
16.3 SPWSxx staalkabel veiligheidslijnen kunnen ook worden gereinigd met spiritus (bijv. white spirit). Product niet weken. Het product moet vervolgens worden gereinigd zoals uiteengezet in 16.2.
16.4 Opslag: Na de nodige reinigings-winkel uitgepakt op een koele, droge en donkere plaats in een chemisch neutrale omgeving uit de buurt van hitte of warmtebronnen, hoge vochtigheid, scherpe randen, corrosieve of andere mogelijke oorzaken van schade. Niet bewaren nat.
17. Levensduur en veroudering.
17.1 Levensduur: Dit is de maximale duur de fabrikant aanbevelen levensduur van het product, behoudens gedetailleerde voorwaarden, welke de periode angeeft dat het product in gebruik kan blijven.
Maximale Levensduur: Textielproducten - 10 jaar vanaf the datum van fabricage. Metalproducten - geen tijdslimiet.
Opmerking: Dit is een product voor een keer. Opmerking: Dit kan zo weinig als een gebruik, of zelfs minder wanneer het product beschadigd is voorafgaand aan het eerste gebruik (bijv. tijdens vervoer of opslag). Om het product te kunnen blijven gebruiken dient het een visuele en tactiele inspectie te doorstaan waarbij rekening wordt gehouden met de volgende criteria: valbeasting, algemene slijtage, chemische contaminatie, corrosie, mechanische storing / vervorming/Scheuren, Losse knopen, Losse draden, verbroken of verbrande of gebogen draad, Inktbestolsterling (boven normale klimaatomstandigheden), kapotte naaisteken, versleten tape, verkleuring van tape en / of draad, losse draden in de tape, langdurige blootstelling aan UV, Licht, Zichtbaar kleurbare markeringen (bijv. markering, partijnummer, individuele serienummers, enz.).
Wanneer dergelijke producten als deel van een system permanent aan andere producten verweven zijn, verwijzen wij voor de aanbevelingen van de fabrikant van het volledige system.
17.2 Veroudering: Een product kan voor het einde van de levensduur verouderd raken. Redenen hiervoor kunnen zijn: gewijzigde van toepassing zijnde normen, regelingen, wetgeving, ontwikkeling van nieuwe technieken, incompatibiliteit met andere producten, enz.
18. EU-toepenoerdzoek:
Aangemelde instantie voor EU-typeonderzoek. Het conformiteitsonderzoek werd uitgevoerd door de volgende aangemelde instantie: No. 0598: SGS Fimko Ltd, Takomotie 8, FI-00380 Helsinki, Finland
Aangemelde instantie voor productiecontrole: No. 0598: SGS Fimko Ltd, Takomotie 8, FI-00380 Helsinki, Finland.
19. Betekenis van de markeringen
DMM Wales UK/EU - Naam van the fabrikant / land.
xxKN - Minimum breuksterkt.
xxcm - Maximale lengte van de Bandlus/Leeflijn
CExxxx - CE-markering (Aantal aangemelde instantie het uitvoeren van de productie controle en CE-markering)
EN566:2017, EN354:2010, EN795(B):2012 - Europese standards waar het apparaat aan voldoet.
JADAGXXXXX - Jaar/Dag van de vervaardiging en de individuele serienummer.
XXX/A - Serienummer en jaar van de vervaardiging.
MAxxx/RPxxx/HBxxx/SPxxx/ - Nylon/Nylon/Dynatec/Dyneema - Product material.
DCxxx/ZSRSxxx/SPWSxxx/RPTxxx - Dynatec/nylon/verzinkt staal/Nylon
Boek pictogrammen - Wij raden de gebruiker aan om, in geval van twijfel of de aanwijzingen, alsmede de aanwijzingen van andere producten van the pictogrammenboek te lezen en te begrijpen.
RFID www.dmmwales.com/id
x1 voor één persoon alleen
20. CE/EU CONFORMITEITSVERKLARING: dmmwales.com/EU-DoC

Garantie: DMM garandeert dit product gedurende 3 jaar op alle gebreken in materialen of fabricage. De garantie dekt geen van dit product normale slijtage door gebruik, slechte berging, slecht onderhoud, accidentele schade, nalatigheid, wijzigingen of wijzigingen, corrosie, of voor een gebruik waarvoor het product niet is ontworpen.

NB:
Advaserll Arbeid i høyden, klippeklatring, fjellklatring og relaterte aktiviteter er naturlig farlig. Det er ansvaret til enhver person som bruker dette utstyr å lære og følge sikre teknikker for korrekt bruk av utstyret Og at de forutser og tar nødvendige forholdsregler i situasjoner hvor det kan bli nødvendig å redde noen. Personer som arrverter dette utstyret er ansvarlige for å lære og ta i bruk de nødvendige ferdigheter. Ukunnighet eller mangel på ferdigheter kan resultere i fatale konsekvenser. Medicinske tilstande kan påvirke sikkerheten til brukeren under normal bruk og i nødsituasjoner. Enhver person som bruker dette utstyr paatager seg al risiko for enhver form for skade, herunder personskade, som maatte oppstaa som følge av dette bruk. Det er umulig å dekke alle anvendelsesmaater. Følgende instruktioner og diagrammer viser nogle af de fælles rigtige og forkerte metoder til brug, er det umuligt at forudsige dem alle. Der findes ingen erstatning for undervisning af en uddannet og kompetent person.
BRUGERVEJLEDNING
VIGTIGT: Læs venligst og forstå denne informationen før brug, og gem venligst denne information til fremtidig brug.
General information
1. Disse instruksjoner dekker bruken av DMM Slynge/Forbindelselina, tilpasser en eller flere internasjonal standarder. Hvis du er i tvil kan du kontakte din leverandør eller DMM.
2. Dette produktet kan benyttes sammen med personlig verneutstyr som faller inn under EU-direktiv 89/686/EEC PPE Regulation (EU) 2016/425. Den kan være tilpasset andre anvendelser, kontakt vennligst din leverandør. **RISIKO:** Denne PPE er designet for å beskytte mot fall fra høyde.
3. **VIKTIG:** Ret frik bak alt utstyr inspiseres visuelt for å sikre at produktet er i skikket tilstand og fungerer på den riktige måte. Vi anbefaler grundig inspeksjon minst en gang hver 6 måned. Vi anbefaler at en kompetent person (dette kan være produsenten). Denne inspeksjonen ska opp på inspeksjon som levert.
4. **Personlig utgjevnes:** Dette produkt kan bli utstedt til en person eller som del av et system.
5. Andres liv kan være avhengig av utstyret. Brukeren må ha oversikt over historikken (bruk, lag