1. Tying a Tape Knot

2.

EN Do not mark or alter.
FR Ne pas marquer ou modifier.
DE Nicht markieren oder ändern.
IT Non segnare o modificare.
ES No marcar ni alterar.
PT Não marque nem altere.
NL Niet markeren of wuzigen.
NO Må ikke merkes eller forandres
SV Märk eller ändra inte
FI Älä merkitse tai muuta
DK Undgaa at lava marker eller at foretage forandringer
PL Nie oznaczac, nie modyfikowac
CZ Neoznacovat ani nemenit
SK Neoznacujte ani neupravujte

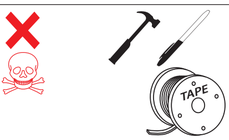

3.

EN Avoid sharp edges.
FR Éviter les rebords.
DE Vermeiden Sie scharfe Kanten..
IT Evitare spigoli vivi.
ES Evite los bordes afilados.
PT Evite bordas afiadas.
NL Vermijd scherpe kanten.
NO Unngå skarpe kanter
SV Undvik vassa kanter
FI Vältä teräviä reunoja
DK Undgå skarpe kanter
CZ Vyvarujte se ostrých hran
PL Unikać ostrych krawędzi
SK Vyvarujte sa ostrých hrán

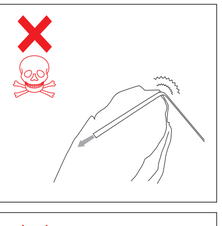

Product Code	Product Description	Strength kN	Mass g/m
MA15WEBxx	15mm Nylon Webbing with 2 Stripes	10	32.9
MA16WEBxx	16mm Nylon Webbing with 3 Stripes	15	34.8
MA26WEBxx	26mm Nylon Webbing with 4 Stripes	20	51.0
xx = tape colour			

4.

EN Avoid prolonged exposure to UV Radiation.
FR Eviter l'exposition prolongée aux ultra-violets.
DE Zu lange UV-Strahlen exposition Vermeiden.
IT Evitare esposizione del tempo a radiazione ultravioletta.
ES Evitar Exposición prolongada a rayos ultravioleta.
PT Evite a exposição prolongada à radiação UV.
NL Vermijd langdurige blootstelling aan UV-straling.
NO Unngå langvarig eksponering for UV-stråling
SV Undvik långvarig exponering för UV-strålning
FI Vältä pitkäaikaista altistumista UV-säteilylle
DK Undgå langvarig udsættelse for UV-stråling
PL Unikać długotrwałego narażenia na promieniowanie UV
CZ Vyhněte se dlouhodobému působení UV záření
SK Vyhnite sa dlhodobému pôsobeniu UV žiarenia



5.

EN Prevent contact with chemical reagents.
FR Eviter le contact avec des reactifs chimiques.
DE Kontakt mit chemischen reagenzien vermeiden.
IT Evitare contatto con reagenti chimici ed altri prodotto corrosiv.
ES Evitar contacto con reactivos químicos y otros corrosivos.
PT Evite contacto com reagentes químicos.
NL Voorkom contact met chemische reagentia.
NO Unnga kontakt med kjemiske reagensmidler
SV Undvik kontakt med kemiska reagenser
FI Älä päästä kosketuksiin kemiallisten reagenssien kanssa
DK Undgaa kontakt med kemisk aktive stoffer
PL Nie dopuscic do kontaktu z odczynnikami chemicznymi
CZ Nevystavovat pusobeni chemickych cinidel
SK Predchádzajte kontaktu s chemickými reaktantmi



6.



EN -PRIOR TO USE THE USER IS OBLIGED TO COMPLETE THE FOLLOWING INFORMATION - User's Name: Place of Purchase: Date of Purchase: Date First Used.
FR -COMPLETER OBLIGATOIRMENT LE BULLETIN CI-APRES L'EMPLOI - Nom: Point D'Achat: Date D'Achat: Date du Premier Emploi.
DE -VOR GEBRAUCH SIND VOM ANDWENDER FOLGENDE ANGABEN ZU MACHEN - Name des Anwenders: Gekauft Con: Kaufdatum: Datum der Ersten Benutzung.
IT -PRIMA DELL USO, L'UTENTE HA L'OBBLIGO DI COMPILARE LE INFORMAZIONI SEGUENTI - Nome di Utente: Luogo di Acquisto: Data di Acquisto: Data di Primo Impiego.
ES -ANTES DE UTILIZAR, EL USUARIO DEBERA RELLENAR LA INFORMACION SIGUIENTE - Nombre del Usuario: Lugar de Compra: Fecha de Compra: Fecha del Primo Uso.
PT -ANTES DA UTILIZAÇÃO, O UTILIZADOR É OBRIGADO A COMPLETAR AS SEGUINTES INFORMAÇÕES - Nome do Utilizador: Local de Compra: Data da Compra: Data da Primeira Utilização.
NL -VOORDAT HET IN GEBRUIK WORDT GENOMEN, IS DE GEBRUIKER VERPLICHT DE VOLGENDE GEGEVENS IN TE VULLEN - Naam van Gebruiker: Plaats van Ankoop: Datum van Ankoop: Datum Eersmalig.
NO -FØR BRUK MÅ BRUKEREN FYLLE UT SKJEMAET NEDENFOR - Brukers Navn: Kjøpssted: Kjøpsdato: Tatt i Bruk (Dato).
SV -INNAN ANVÄNDNING MÅSTE ANVÄNDAREN TILLHANDAHÅLLA FÖLJANDE INFORMATION - Användarens namn: Köpställe: Köpdatum: Datum för första användningen:
FI - KÄYTTÄJÄN TULEE TÄYTTÄÄ SEURAAVAT TIEDOT ENNEN KÄYTTÖÄ - Käyttäjän nimi: Ostopaikka: Ostopäivä: Päivä, jolloin varustetta on käytetty ensimmäisen kerran:
DK - FORINDEN ANVENDELSEN SKAL BRUGEREN AFGIVE NEDENSTAAENDE OPSLYSNGINER - Brugerens Navn: Indkøbssted: Indkøbsdato: Dato for Første Anvendelse.
PL - PRZED UŻYCIEM UZYTKOWNIK NASTEPUJACE INFORMACJE - Nazwisko uzytkownika: Miejsce nabycia: Data nabycia: Data pierwszego uzycia.
CZ -PRED POUŽITÍM MUSÍ UŽIVATEL VYPLNIT TYTO INFORMACE - Jméno uživatele: Místo nákupu: Datum nákupu: Datum prvního použití:
SK -PRED POUŽITÍM JE POUŽÍVATEL POVINNÝ VYPLNIT NASLEDUJÚCE INFORMÁCIE - Meno používateľa: Miesto kúpy: Dátum kúpy: Dátum prvého použitia

EN	-Date Inspected	EN	-INSPECTION FORM Comments/Actions	EN	-OK? (Yes/No)	EN	-Signature
FR	-Date Contrôle	FR	-BULLETIN DE CONTRÔLE Observations/Actions	FR	-OK? (oui/Non)	FR	-Signature
DE	-Inspektions-datum	DE	-INSPEKTIONSFORMULAR Kommentare/Maßnahmen	DE	-OK? (Ja/Nein)	DE	-Unterschrift
IT	-Data du Inspezione	IT	-MODULO DI INSPEZIONE Commenti/Azione	IT	-OK? (Si/Non	IT	-Firma
ES	-Fecha de Inspección	ES	-HOJA DE INSPECCIÓN Commentarios/Acción	ES	-OK? (Si/Non)	ES	-Firma
PT	-Data inspecionados	PT	-FORMULÁRIO DEINSPEÇÃO. Comentários /ações	PT	-OK? (sim/não)	PT	-Assinatura
NL	-Inspectiedatum	NL	-INSPECTIEFORMULIER Commentaar/Gedaan	NL	-OK? (Ja/Nein)	NL	-Handtekening
NO	-Kontroll Utført	NO	-KONTROLLSKJEMA Kommentarer/Tiltak	NO	-GODKJENT? (Ja/Nei)	NO	-Signatur
SV	-Inspektionsdatum	SV	-INSPEKTIONSFORMULÄR Kommentarer/Åtgärd	SV	-OK? (Ja/Nej)	SV	-Underskrift
FI	-Päivämäärä tarkastetaan	FI	-TARKASTUS MUODOSSA. Kommentti / toimia.	FI	-OK? (Kyllä/Ei)	FI	-Allekirjoitus
DK	-Dato for Inspektion	DK	-INSPEKTIONSSKEMA Bemærkninger/Aktion	DK	-GODKENDT? (Ja/Nej)	DK	-Underskrift
PL	-Data inspekcji	PL	-FORMA KONTROLL Komentarz / akcje.	PL	-OK? (Tak/Nie)	PL	-Signature.
CZ	-Datum inspekce.	CZ	-INSPEKCE FORMULÁR. Komentovat / akce.	CZ	-OK? (Ano/Ne)	CZ	-Podpis
SK	-Dátum inšpekcie.	SK	-INŠPEKCIA FORMULÁR. Komentovať / akcia.	SK	-OK? (Áno/nie)	SK	-Podpis
.....		.....		.....		.....	
.....		.....		.....		.....	
.....		.....		.....		.....	
.....		.....		.....		.....	
.....		.....		.....		.....	
.....		.....		.....		.....	

7.



EN Avoid direct falls on a sling
FR Éviter les chutes directes sur un anneau
DE Vermeiden Sie direkte Fälle in eine Schlinge
IT Evitare cadute dirette su un anello
ES Evite caídas directas sobre un anel
PT Evite quedas diretas sobre um anel
NL Vermijd direct valt op een bandlus
NO Unngå direkte faller på en sling.
SV Undvik direkta fall på en lyftsele
FI Vältä suoraa osuu nauhalenkki.
DK Undgå direkte falder på en slynge.
CZ Vyvarujte se přímých případů na smyčka.
PL Unikać bezpośredniego przypada na pętla.
SK Vyvarujte sa priamych prípadá na slučka.

8. Effect of knots on strength

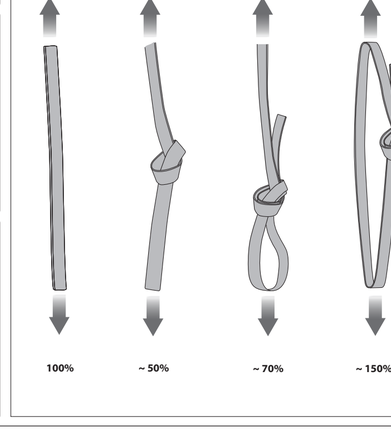

EN:

Warning! Working at height, rock climbing, mountaineering and related activities are inherently dangerous. It is the responsibility of any person using this equipment to learn and practice the proper techniques for use of the equipment for its designated purposes safely and to foresee and take appropriate action in situations where rescue may be required. Even the correct use of equipment and techniques may result in fatal consequences. Medical conditions can affect the safety of the equipment user in normal and emergency use. Any person using this equipment assumes all risks and full responsibility for all damages or injury which may result from the use of it. It is impossible to cover all methods of use. The following instructions and pictograms show some of the common correct and incorrect methods of use; it is impossible to predict them all. There is no substitute for instruction by a trained and competent person.

User Instructions

IMPORTANT: Please read and understand this information before use, and retain this information for future reference.

General Information:

1. These instructions cover the use of DMM Tape, conforming to one or more international standards. If in doubt please contact your supplier or DMM.

2. This product may be used in conjunction with any appropriate item of Personal Protective Equipment (PPE) relevant to European Union Directive 89/686/EEC PPE Regulation (EU) 2016/425. It may be acceptable for use in other applications, please consult your supplier.

RISK: This PPE is designed to protect against falls from height.

3. Immediately before use, visually/functionally inspect to ensure that this product is in a serviceable condition and operates correctly. This inspection should be recorded on the inspection form supplied. We recommend a thorough inspection at least once every 6 months by a competent person (this may be the manufacturer).

4. Personal Issue: this product may be issued for personal use, and may be used either separately or as part of a system.

5. Lives depend on your equipment. The user should be aware of its history (use, storage, inspection etc.). If this equipment is not for personal use (e.g. used in mountaineering centres), we strongly recommend a systematic approach to record keeping. This should always be carried out by a competent person.

6. WARNING: if you are in any doubt about the safe condition of this product, replace it immediately.

7. Ensure that the instructions for other components used in conjunction with this product are complied with. It is the user's responsibility to ensure that he/she understands the correct and safe use of this product.

8. Knots

8.1 To join tape we recommend the tape knot. Never make up your own sewn tape slings.

8.2 Knots tied in tape reduce the strength of the tape. Where possible the use of knots should be avoided or kept to a minimum.

8.3 Knots must be checked regularly

9. Never pull a rope directly through a tape loop as this can lead to damage of the tape by melting because of heat caused by friction.

10. After a serious fall the tape should be withdrawn from use as soon as possible

11. Threads in a contrast colour on the back of the tape : 1 thread per 5 kN tensile strength

12. This product is designed for use in normal climatic conditions (-30°C - +50°C). Wet and icy conditions can reduce the strength of this product. It may be suitable for other conditions, please consult your supplier.

13. No responsibility will be accepted by DMM for damage, injury or death resulting from misuse. If in doubt contact your supplier or DMM.

14. No special transportation precautions are necessary; however, avoid all contact with chemical reagents or other corrosive substances.

15. Care must be taken to avoid loading this product over edges and other obstructions. Check the anticipated orientation during loading before use.

16. Maintenance and Servicing

This product must not be marked, modified or repaired by the user unless authorised by DMM.

Note: this product is not user maintainable with the exception of the following:

16.1 Disinfection: disinfect using a disinfectant containing quaternary ammonium compounds reinforced with chlorohexidine (e.g. Savlon) in sufficient quantities to be effective. Soak the product for 1 hour at dilutions recommended for general use using clean water as per (16.2) not exceeding 25°C then rinse thoroughly as per (16.2).

16.2 Cleaning: if soiled rinse in clean warm water of domestic supply quality (maximum temperature 25°C) with mild detergent at temperatures not exceeding 25°C and then rinse thoroughly as per (16.2).

16.3 Storage: after any necessary cleaning store unpacked in a cool, dry, dark place in a chemically neutral environment away from excessive heat or heat sources, high humidity, sharp edges, corrosives or other possible causes of damage. Do not store wet.

17. Lifespan and Obsolescence.

17.1 Lifespan: this is the maximum life of the product, subject to detailed conditions, that the Manufacturer recommends that the product should remain in service.

Maximum Lifespan: Textile & Plastic Products – 10 years from date of manufacture. Metal Products – no time limit.

Note: This may be as little as one use, or even earlier if damaged (e.g. in transit or storage) prior to first use. For the product to remain in service it must pass a visual and tactile inspection when considering the following criteria: fall arrest, general wear, chemical contamination, corrosion, mechanical malfunction/ deformation, cracks, loose rivets, loose strands of wire, frayed and/or bent wire, heat contamination (over normal climatic conditions), cut stitching, frayed stitches, degradation of tape and/or thread, loose threads in tape, prolonged exposure to U.V., clear and readable marking (e.g. marking, batch reference, individual serial numbers etc).

Where such products are permanently attached to other products in a system, please refer to the manufacturer recommendations of the complete system.

17.2 Obsolescence: a product may become obsolete before the end of its lifespan. Reasons for this may include changes in applicable standards, regulations, legislation, development of new techniques, incompatibility with other equipment etc.

18. Type Examination: UK appointed body for type examination and production process: No. 0120: S.G.S. (UK) Ltd., Rossmore Industrial Estate, Inward Way, Ellesmere Port, CH65 3EN, UK.

EU notified body for type examination and production process: No. 0598: SGS Firmko Ltd, Takomotie 8, FI-00380, Helsinki, Finland.

19. Explanation of Markings:

DMM Wales UK/EU - Name of manufacturer/country of origin.

xxkN - Minimum tensile strength at time of manufacturing

xx g/m - mass per unit length

CExxxx - CE mark (number of notified body performing production checking and CE mark).

UKCAxxxx - UKCA mark and notified body number.

EN565 - Standards to which product conforms.

YRDAYXXXX# - Year/Day of manufacture and individual serial number.

No. of pieces = xx - the number of separate pieces of tape on the reel.

Contrast coloured thread - 1 thread per 5kN tensile strength

Book Pictograms - remember that the end user should read & understand these Instructions, and those supplied with other items of PPE which may be used in conjunction with this item.

20. CE/EU Declaration of Conformity: dmmwales.com/EU-DoC

Guarantee: DMM guarantees this product for 3 years against any defects in materials or manufacture. The guarantee does not cover this product for normal wear through usage, incorrect storage, poor maintenance, accidental damage, negligence, any modifications or alterations, corrosion, or for any usage for which the product was not designed.

FR :

Attention danger! Travail en hauteur, l'escalade, l'alpinism, et autres activités connexes, sont par nature dangereuses. Toute personne utilisant cet equipement se doit d'apprendre et de mettre en pratique les techniques propres a l' utilisation sans danger de l'équipement pour les besoins auxquels il est destine. Elle se doit aussi de prévoir et d'agir comme il le faut dans des situations ou le secours être nécessaire. Même l'utilisation correcte des équipements et des techniques peut entrainer des conséquences fatales. Les conditions médicales peuvent affecter la sécurité de l'utilisateur en utilisation normale et d'urgence. L'utilisateur assume tous les risques et l'entiere responsabilite a l'egard de tous les degats ou blessures résultant de l'emploi de ce matériel. Il est impossible de traiter par les presentes toutes les methodes d'emploi. Les instructions et schémas illustrent certaines des méthodes communes correctes et incorrectes d'utilisation, il est impossible de prévoir toutes. Rien ne remplace une bonne formation par une personne qualifiee et competente.

GUIDE DE L'UTILISATEUR

IMPORTANT: Veuillez lire et comprendre ces informations avant d'utiliser ce produit,
et conserver ces informations pour référence ultérieure.

Informations Générales:

1. Ceux-ci directives parcourir l'utilisation de DMM Sangle, conformiste à une ou plusieurs de international standard. En cas de doute s'il vous plait contactez votre fournisseur ou DMM.

2. Ce produit peut être utilisé conjointement avec tout élément adequate d'équipement de protection individuelle (EPI) en rapport avec la directive 89/686/EEC / Règlement EPI (UE) 2016/425 de l'Union Européenne. Il peut être conforme à une utilisation pour d'autres applications, veuillez consulter votre fournisseur pour des plus amples informations. **RISQUE**: Cet EPI est conçu pour protéger contre les chutes de hauteur.

3. Juste avant utilisation, effectuez une inspection visuelle/fonctionnelle afin de vous assurer que le produit est en état de bon fonctionnement. Nous recommandons une inspection approfondie être effectuée au moins une fois tous les six mois par une personne compétente (qui peut être le fabricant). Cette inspection doit être enregistrée sur le formulaire d'inspection fourni.

4. Distribution du matériel: ce produit peut être délivré pour un usage personnel, et peut être utilisé séparément ou dans le cadre d'un système.

5. Des vies peuvent dépendre de votre matériel. L'utilisateur doit connaître parfaitement son passé (emploi, stockage, contrôle etc.). Si le matériel est destine à être partagé (centres d'alpinisme par exemple), nous recommandons la mise en oeuvre d'un système d'enregistrement effectué par une personne compétente.

6. ATTENTION DANGER: en cas de doute sur l'etat de ce produit effectuer immédiatement son remplacement.

7. S'assurer de bien suivre le mode d'emploi de tout autre matériel utilize conjointement à ce produit. Il en incombe à l'utilisateur de s'assurer qu'il/ elle connaît parfaitement la bonne manière d'utiliser ce produit en toute sécurité.

8. des noeuds

8.1 Pour raccorder les sangles nous recommandons le nœud de sangle. Ne cousez jamais vos propres anneaux de sangle.

8.2 Noeuds sur une sangle réduit sa résistance. Dès que possible, l'usage des nœuds doit être évité ou minimisé

8.3 Les nœuds doivent être vérifiés régulièrement

9. Ne tirez jamais une corde directement au travers d'une boucle de sangle, la chaleur générée par la friction pourrait endommager la sangle par fusion.

10. Après une chute sévère la sangle doit être mise hors service dès que possible

11. Brins d'une couleur contrastée au dos de la sangle : 1 brin par 5 kN de résistance en traction

12. Ce produit est conçu pour une utilisation dans des conditions climatiques normales (-30°C - +50°C). Les conditions mouillées et verglacées peuvent réduire la force de ce produit. Il peut être convenable pour d'autres conditions, pour en savoir plus consulte votre fournisseur.

13. DMM décline toutes responsabilités à l'égard des dommages, blessures ou fatalités
résultant du mauvais emploi se son matériel. En cas de doute, contactez DMM.

14. Aucune précaution spéciale de transport n'est requise. Eviter cependant le contact avec des produits réactifs ou autres substances corrosives.

15. Des précautions doivent être prises pour éviter le chargement de ce produit sur des arêtes et autres obstacles. Vérifiez l'orientation prévue pendant le chargement avant de l'utiliser.

16. Mode d'emploi et d'entretien.

Ce produit ne doit pas être marqué, modifié ou réparé par l'utilisateur sauf autorisation de DMM. Remarque: ce produit n'est pas maintenable par l'utilisateur à l'exception de ce qui suit:

16.1 Désinfection: utiliser un désinfectant composé d'ammonium additionné de chlorohexidine ("Savlon" par exemple) en quantité suffisante pour assurer son efficacité. Tremper l'article pendant une heure dans de l'eau propre selon les proportions classiques (voir 16.2) à une température ne dépassant pas 25°C, puis rincer parfaitement (voir 16.2).

16.2 Nettoyage: en cas de souillure, rincez à l'eau courante claire et tiède (température maximales de 25°C) à l'aide d'un détergent doux dilué de manière appropriée (intervalle de pH : 5,5 à 8,5). Rincez-le convenablement et laissez-le sécher naturellement dans une pièce chaude et aérée, à l'écart de toute source de chaleur directe. Important : le nettoyage est recommandé après chaque utilization en milieu marin.

16.3 Stockage: après toute opération de nettoyage, stocker sans emballage dans un endroit frais, sec et sombre, neutre, et loin de toute source de chaleur excessive, de grande humidité, d'arêtes tranchantes, de substances corrosives, ou autres risques de dégâts. Ne pas stocker mouillé.

17. Durée de vie et obsolescence.

17.1 Durée de vie : c'est la vie maximum du produit. La durée de vie est détaillée par le fabricant qui recommande la durée que le produit devrait rester en service.

Durée de vie maximale: Produits textiles - 10 ans après la date de fabrication. Produits métalliques - aucune limite de temps.

Remarque: Il peut être aussi peu qu'une utilisation, ou même plus tôt si le produit est endommagé en transit ou stockage, avant la première utilisation. Pour que le produit reste en service, lui doit passer une inspection visuelle et tactile quand vu les critères suivants : arrestation de chute, usure générale, contamination, corrosion, défectuosité mécanique / déformations, des criques, des rivets desserrés, brin des fils effilochés, et / ou de fil plié, déformation par chaleur (conditions climatiques normales d'excédent), sangle effilochée, exposition prolongée aux ultraviolets, dégradation de la sangle et/ou du fil, fils lâche (sangle), inscription claire et lisible (par exemple: inscription de la référence, différents numéros de série etc.).

Si tels produits sont attachés de manière permanente à d'autres produits dans un système, référez-vous svp aux recommandations du fabricant du système complet.

17.2 Obsolescence: un produit peut devenir désuet avant la fin de sa durée de vie. Les raisons de ceci peuvent inclure des changements des normes applicables, des règlements, de la législation, du développement de nouvelles techniques, de l'incompatibilité avec d'autre équipement, etc.

18. Examen type de l'Union Européenne:

Organisme notifié pour l'examen de type UE : L'examen de conformité a été effectué par l'un des deux organismes notifiés suivants : N°. 0120: S.G.S. (UK) Ltd., Worle Parkway, Weston- Super-Mare, Somerset, BS22 6WA, Royaume-Uni. / N° 0598 : S.G.S. Fimko Oy, P.O Box 30 (Sarkiniementie 3), 002111 Helsinki, Finlande

Organisme notifié pour le processus de production: N° 0598 : S.G.S. Fimko Oy, P.O Box 30 (Sarkiniementie 3), 002111 Helsinki, Finlande.

19. Explication des marquages

DMM Wales UK/EU - Nom du fabricant/pays d'origine.

xxkN - Tension de rupture minimale.

xx g/m - masse par unité de longueur

CExxxx - Marque CE (Numéro de l'organisme notifié effectuant la vérification de la production et marquage CE).

EN565 - Norme européenne à laquelle le dispositif est conforme.

ANJOXXXX# - Année/Jour de la fabrication et numéro de série individuel.

No. of pieces = xx - le nombre de morceaux de sangle séparés sur la bobine.

Brins d'une couleur contrastée : 1 brin par 5 kN de résistance en traction

Diagramme du livret - Rappelle à l'utilisateur final qu'il doit lire et comprendre ces instructions ainsi que les instructions fournies avec d'autres éléments d'EPI s'ils doivent être utilisés conjointement avec ce produit.

20. DÉCLARATION DE CONFORMITÉ CE/UE: dmmwales.com/EU-DoC

Garantie: DMM garantit ce produit pendant 3 ans contre tout défaut de matière ou de fabrication. La garantie ne couvre pas ce produit pour une usure normale par l'usage, le mauvais stockage, le mauvais entretien, les dommages accidentels, la négligence, les modifications ou altérations, de corrosion ou pour tout usage pour lequel le produit n'a pas été conçu.

DE:

Achtung! Höhenarbeit, felsklettern, bergsteigen und erwandte tätigkeiten sind von natur aus gefährlich. Es liegt in der eigenverantwortlichkeit jeder person die ausrüstung, die entsprechenden Richtigen techniken zu lernen und auszuüben So dass die ausrüstung für ihren bestimmten zweck und in möglichen rettungssituationen sicher angewendet wird. Selbst die richtige anwendung von ausrüstung und techniken kann tödliche folgen haben. Medizinische Bedingungen können sich auf die Sicherheit des Benutzers in normal und Notfall. Die folgenden Anweisungen und Diagramme zeigen einige der häufigsten richtige und falsche Methoden der Nutzung, es ist unmöglich, sie alle vorherzusagen. Die folgende Anleitung und Piktogramme zeigen einige der häufigsten richtige und falsche Methoden der Nutzung, es ist unmöglich, sie alle vorherzusagen. Nichts ist besser, als von einer geschulten und kompetenten person in der anwendung angewiesen zu werden.

BENUTZERHINWEISE

WICHTIG : Bitte lesen Sie sich diese Informationen vor dem Einsatz des Produktes genau
durch und verstehen Sie diese. Bitte bewahren Sie die Informationen auf.

Allgemeine Information :

1. Diese Anleitung für die Verwendung von DMM Bändern, in Übereinstimmung mit einer oder mehreren internationalen Standards. Im Zweifelsfall wenden Sie sich bitte an Ihren Händler oder DMM.

2. Dieses Produkt kann zusammen mit anderen Ausrüstungen verwendet werden, die der EU-Richtlinie 89/686/EWG / PSA-Verordnung (EU) 2016/425 für persönliche Schutzausrüstungen (PSA) entsprechen. Es kann sich auch für den Gebrauch mit anderen Ausrüstungen eignen. Bitte wenden Sie sich hierzu an Ihren Händler. **RISIKO**: Diese PSA schützt vor Stürzen aus der Höhe.

3. Unmittelbar vor der Anwendung visuell / funktionell zu inspizieren, um sicherzustellen, dass dieses Produkt in einwandfreiem Zustand ist und einwandfrei funktioniert. Diese Prüfung sollte über die Inspektion geliefert aufgezeichnet werden. Wir empfehlen eine gründliche Inspektion mindestens einmal alle 6 Monate von einer kompetenten Person (dies kann der Hersteller sein).

4. Persönliche Ausgabe: Dieses Produkt ist möglicherweise für den persönlichen Gebrauch gegeben werden, und können entweder separat oder als Teil eines Systems eingesetzt werden.

5. Von Ihrer Ausrüstung hängt menschliches Leben ab. Der Anwender muß sich gerau über die Vorgeschichte informieren (Einsatz, Lagerung, Prüfung usw.). Sollte diese Ausrüstung nicht für den persönlichen Gebrauch (d.h. in Bergsteigerzentren) bestimmt sein. empfehlen wir dringlichst eine systematische Erfassung aller Aufzeichnungen. Diese Aufgabe sollte immer von einer kompetenten Person ausgeführt werden.

6. ACHTUNG! Wenn dieses Produkt benutzt worden ist, um einen fall aufzuhalten, sollte er nicht mehr weiter verwendet und zerstoert werden.

7. Vergewissern Sie sich, daß die Anleitungen für alle anderen mit dem Produkt eingesetzten Teile befolgt werden. Dem Anwender obliegt die Verantwortung sicherzustellen, daß er richtige und sichere Benutzung des Produkts versteht.

8. Knoten

8.1 Für die Verbindung von Bändern empfehlen wir den Bandschlingenknoten.Fertigen Sie niemals Ihre eigene genähte Bandschlinge an.

8.2 Knoten reduzieren die Belastbarkeit von Bänder. Die Verwendung von Knoten sollte, soweit dies möglich ist, vermieden oder so gering wie möglich gehalten werden.

8.3 Knoten müssen regelmäßig geprüft werden.

9. Ziehen Sie ein Seil niemals direkt durch eine Bandschlaufe, da dies aufgrund von Reibungswärme zu Schäden am Band führen kann.

10. Nach einer einhaften Absturz sollte das Band nicht mehr verwendet werden.

11. Fäden in Kontrastfarben auf der Rückseite des Bandes: 1 Faden pro 5 kN Reißfestigkeit

12. Dieses Produkt ist für den Einsatz in normalen klimatischen Bedingungen (-30°C - +50°C). Nass und eisigen Bedingungen reduziert die Stärke dieses Produkt. Es kann sein, für andere Bedingungen, wenden Sie sich bitte an Ihren Lieferanten.

13. Der Hersteller übernimmt keine Verantwortung für Schäden und Verletzungen, auch mit
Todesfolge, die auf unsachgemäßen Gebrauch zurückzuführen sind. Im Zweifelsfall kontaktieren Sie Ihren Lieferanten oder DMM.

14. Keine besonderen Transport-Maßnahmen erforderlich. Vermeiden Sie jeglichen Kontakt mit chemischen Reagenzien oder andere ätzende Stoffe.

15. Es ist darauf zu vermeiden Laden dieses Produkt über Kanten und anderen Hindernissen werden. Überprüfen Sie die erwarteten Orientierung während des Ladens vor dem Gebrauch.

16. Wartung und Instandhaltung.

Dieses Produkt darf nicht markiert, modifiziert oder repariert werden von Benutzer nur mit Genehmigung der DMM.

Hinweis: Dieses Produkt kann nicht vom Benutzer wartbar mit Ausnahme der folgenden:

16.1 Desinfektion: Desinfizieren mit einem Desinfektionsmittel, die quaternäre Ammoniumverbindungen mit Chlorhexidin (zB Savlon) in ausreichenden Mengen verstärkt wirksam zu sein. Einweichen des Produkts für 1 Stunde bei Verdünnungen für den allgemeinen Gebrauch mit klarem Wasser nach (16.2) empfohlen, nicht mehr als 25 ° C dann gründlich gemäß (16.2).

16.2 Reinigung: bei Verschmutzung in warmem Wasser von häuslicher Versorgung Qualität (maximale Temperatur 25 ° C) gründlich mit Feinwaschmittel bei entsprechender Verdünnung (pH-Bereich 5,5 - 8,5). Gründlich abspülen und trocknen natürlich in einem warmen belüftetem Raum fern von direkter Hitze. Wichtig: Reinigen nach jedem Gebrauch in einem marinen empfohlen Umwelt.

16.3 Lagerung: Nach jeder notwendige Reinigung an einem kühlen, dunklen, trockenen Ort in einem chemisch neutralen Umfeld von extremer Hitze oder Wärmequellen, hoher Feuchtigkeit, scharfen Kanten, ätzende oder andere mögliche Schadensursachen ausgepackt. Bewahren Sie keine Nässe.

17. Lebensdauer und technische Veralterung

17.1 Lebensdauer: Dies ist die maximale Lebensdauer des Produkts, vorbehaltlich detaillierten Bedingungen, dass der Hersteller empfiehlt das Produkt solle im Dienst bleiben.

Maximale Lebensdauer: Textil Produkte - 10 Jahre ab Herstellungsdatum. Produkte Metall - keine zeitliche Begrenzung.

Hinweis: Dies kann so wenig wie ein Einsatz, oder sogar noch früher, wenn sie beschädigt (in Transport oder Lagerung) vor dem ersten Gebrauch sein. Damit das Produkt in Betrieb bleiben sie müssen eine visuelle und taktile, wenn man die folgenden Kriterien erfüllen: Absturzsicherung, allgemeine Abnutzung, chemische Verschmutzung, Korrosion, mechanische Funktion / Verformung, Risse, lose Nieten, Losen Drähte, ausgefranst und / oder gebogenen Draht, Wärme Kontamination (gegenüber normalen klimatischen Bedingungen), schneiden Nähen, beschädigte Gurte, Abbau von Gewebe und / oder Gewinde, beschädigte Gewinde in Gurtband, längerer Exposition gegenüber ultravioletter Strahlung, klare und gut lesbare Kennzeichnung (zB Kennzeichnung, Chargen-, individuelle Seriennummern etc.).

Wo solche Produkte dauerhaft zu anderen Produkten in einem System verbunden ist, entnehmen Sie bitte den Hersteller Empfehlungen des kompletten Systems.

17.2 Technische Veralterung: Ein Produkt kann vor Ablauf seiner Lebensdauer veralten. Die Gruende dafuer liegen z.B. in Aenderungen anwendbarer Normen, Vorschriften, Gesetzgebung, der Entwicklung neuer Methoden oder der Inkompatibilitaet mit anderer Ausruestung, usw.

18. EU-Typprüfung:

Benannte Stelle für die EU-Baumusterprüfung. Die Prüfung der Konformität wurde von einer der folgenden zwei benannten Stellen ausgeführt: N°. 0120: S.G.S. (UK) Ltd., Worle Parkway, Weston- Super-Mare, Somerset, BS22 6WA, Vereinigtes Königreich. / N°. 0598: S.G.S. Fimko Oy, P.O Box 30 (Sarkiniementie 3), 002111 Helsinki, Finnland.

Benannte Stelle für das Produktionsverfahren: N°. 0598: S.G.S. Fimko Oy, P.O Box 30 (Sarkiniementie 3), 002111 Helsinki, Finnland.

19. Erklärung der Beschriftungen:

DMM Wales UK/EU - Name des Herstellers/Herkunftsland.

xxkN - Minimale Bruchkraft

xx g/m - Masse pro Längeneinheit

CExxx - CE-Kennzeichnung (Anzahl der benannten Stelle, die die Produktionsprüfung und die CE-Kennzeichnung durchführt).

EN565 - Europäischer Standards, dem das Gerät entspricht.

JRTAGXXXX# - Jahr/Tag der Herstellung und individuelle Seriennummer.

No. of pieces = xx - die Anzahl der separaten Bändernauf der Rolle.

Fäden in Kontrastfarben: 1 Faden pro 5 kN Reißfestigkeit

Bildzeichen Buch: Erinnerung, dass der Endbenutzer diese Anleitung sowie die Anleitung, die mit anderen Produkten der PSA geliefert wird, gelesen & verstehen sollte, wenn diese zusammen mit diesem produkt verwendet werden sollen.

20. CE/EU-KONFORMITÄTSERKLÄRUNG: dmmwales.com/EU-DoC

Garantieren: DMM gewährt für dieses Produkt 3 Jahre gegen Mängel in Material-oder Fabrikationsfehler. Die Garantie erstreckt sich nicht auf dieses Produkt für normale Abnutzung durch Gebrauch, unsachgemäße Lagerung, schlechte Wartung, Beschädigung, Fahrlässigkeit, keine Veränderungen, Korrosion oder für jede Nutzung, für die das Produkt nicht ausgelegt ist.

IT:

**Attenzione!: Lavorare in altezza, l'arrampicata e l'alpinismo sono attività relazionate ed inerentemente pericolose. È responsabilità di chi utilizza questo materiale imparare e praticare le tecniche richieste per usarlo giustamente, così come di prevedere ed intraprendere una azione appropriata nelle situazioni dove il salvataggio può essere richiesto. Anche il corretto utilizzo delle attrezzature e tecniche può portare a conseguenze fatali. Condizioni mediche possono compromettere la sicurezza dell'utente attrezzature in uso normale e di emergenza. Chiunque usi questo materiale assume tutti i rischi, danni e lesioni che possono derivare da l'utilizzazione. È impossibile considerare tutti i metodi di uso. Le seguenti istruzioni e gli diagrammi mostrano alcuni dei metodi più comuni corrette e non corrette di utilizzo, ma è impossib

competente.
INSTRUÇÕES DO UTILIZADOR
IMPORTANTE: Por favor leia e entenda estas informações antes da utilização e guarde-as para consulta futura.
Informações Gerais
1. Estas instruções abrangem o uso de Fita DMM, em conformidade com um ou mais padrões internacionais. Se tiver dúvidas, por favor contacte o seu fornecedor ou a DMM.
2. Este produto pode ser usado juntamente com qualquer item apropriado de Equipamento de Proteção Pessoal (EPP) correspondente à Diretiva 89/686/EEC / Regulamento PPE (UE) 2016/425 da União Europeia. Pode ser aplicável para uso em outras situações, por favor consulte o seu fornecedor. **RISCO:** Este EPI é projetado para proteger contra quedas de altura.
3. Imediatamente antes de usá-lo, examine este produto visual e funcionalmente para se assegurar que está em condições de funcionamento e que opera corretamente. Esta inspeção deve ser registada no formulário de inspeção fornecido. Recomendamos que seja efetuada uma inspeção completa pelo menos uma vez cada 6 meses por uma pessoa competente (por ser fabricante).
4. Utilização Pessoal: este produto pode ser produzido para uso pessoal e pode ser usado separadamente ou como parte de um sistema.
5. Do seu equipamento dependem vidas. O utilizador deve ter conhecimento do seu historial (uso, armazenamento, inspeção, etc.). Se este equipamento não for para uso pessoal (por exemplo, usado em centros de montanhismo), recomendamos que recomende a seja abordagem estatística na manutenção de registos. Isto deve ser sempre executado por uma pessoa competente.
6. ADVERTÊNCIA: se tiver quaisquer dúvidas sobre as condições de segurança deste produto, substitua-o imediatamente.
7. Assegure-se que são cumpridas as instruções para outros componentes usados juntamente com este produto. É da responsabilidade do utilizador assegurar-se que entende a utilização correta e segura deste produto.
8. nós
8.1 Para juntar fita, recomendamos o nó de fita. Nunca faça os seus próprios anéis de fita costurados.
8.2 Os nós amarrados na fita reduzem a força da fita. Sempre que possível, a utilização de nós deve ser evitada ou muito reduzida
8.3 Os nós devem ser verificados regularmente
9. Nunca puxe uma corda diretamente através de um laço de fita, já que isto pode causar danos na fita ao atrito, e/ou devido ao calor causado por fricção.
10. Depois de uma queda grave, a fita deve ser retirada de uso logo que possível.
11. Fios numa cor de contraste na parte de trás da fita: 1 fio por 5 kN de força de tensão
12. Este produto foi concebido para uso em condições climáticas normais (-30° C + 50° C), as condições de humidade y hielo pueden reducir la fuerza de este producto. Pode ser adequado para uso noutras condições, por favor consulte o seu fornecedor.
13. A DMM não assume qualquer responsabilidade por danos, lesões ou morte resultantes de utilização incorreta. Se tiver dúvidas, por favor contacte o seu fornecedor ou a DMM.
14. Não são necessárias precauções especiais de transporte; no entanto, evite qualquer contacto com reagentes químicos ou outras substâncias corrosivas.
15. Devem ser tomadas precauções para evitar posicionar este produto sobre rebordos e outras obstruções. Verifique a orientação prevista durante o posicionamento antes da utilização.
16. Manutenção e Serviço
Este produto não pode ser marcado, modificado nem reparado pelo utilizador a menos que esteja autorizado pela DMM.
Nota: não deve ser efetuada manutenção a este produto pelo utilizador com exceção do seguinte:
16.1 Desinfeção: desinfete usando um desinfetante que contenha compostos quaternários de amónio reforçados com clorexidina (por exemplo Sovolux Plus) ou substâncias que sejam eficaz. Imerja o produto durante 1 hora em diluições recomendadas para uso geral usando água limpa de acordo com (16.2) não excedendo 25°C e em seguida enxaguje repetidas vezes de acordo com (16.2).
16.2 Limpeza: enxaguar com água limpa. Lave em água tépida de uso doméstico (temperatura máxima 25°C) com detergente suave em diluição aprropriada (valor de pH 5,5 - 8,5). Enxaguje repetidas vezes e deixe secar naturalmente num lugar quente, ventilado e longe de calor direto. Importante: É recomendado que seja limpo depois de cada utilização em ambiente marinho.
16.3 Armazenamento: depois de qualquer limpeza necessária, guarde-o desembrulhado num local fresco, seco e escuro num ambiente quimicamente neutro, longe de calor excessivo ou fontes de calor, humidade alta, extremidades aguçadas, produtos corrosivos/outras possíveis causas de danos. Não o guarde molhado.
17. Vida Útil e Obsolescência.
17.1 Vida Útil: é o tempo da duração máxima do produto, sujeito a determinadas condições, que o Fabricante reconheça que o produto deva permanecer em serviço.
Máximo Vida Útil: Produtos têxteis - 10 anos a partir da data de fabricação. Produtos de Metal - sem limite de tempo.
Nota: Isto pode ser não apropriado para alguns usos utilização. Vu memoy menos se danificado (por exemplo, em trânsito ou armazenamento) antes da primeira utilização. Para o produto permanecer em serviço deve passar uma inspeção visual e tactil considerando os seguintes critérios: tempo da queda, desgaste/abrasão, contaminação química, corrosão, falha/deformação mecânica, rachas, rebites soltos, fios soltos, fios esfiapados e/ou dobrados, contaminação por calor (condições climáticas fora do normal), costuras cortadas, fita esfiapada, degradação do fio e/ou da fita, fios soltos na fita, exposição prolongada a U.V., marcação clara e legível (por exemplo marcação, referência do lote, números de série individuais, etc.).
Quando tais produtos estejam permanentemente anexados a outros produtos num sistema, por favor siga as recomendações do Fabricante do sistema completo
17.2 Obsolescência: um produto pode tornar-se obsoleto antes do fim da sua vida útil. As razões podem incluir mudanças em leis aplicáveis, regulamentos, legislação, desenvolvimento de novas técnicas, incompatibilidade com outro equipamento, etc.
18. Tipo de examen de la Unión Europea:
Organismo Notificado para o exame UE de tipo. El examen de conformidad fue llevado a cabo por uno de los siguientes dos organismos notificados: 0120: S.G.S. (UK) Ltd., Worle Parkway, Weston-Super-Mare, Somerset, BS22 6WA, Reino Unido. / No. 0598: S.G.S. Fimko Oy, P.O. Box 30 (Sarkiniemintie 3), 002111 Helsinki, Finlandia.
Organismo Notificado para el proceso de producción: No. 0598: S.G.S. Fimko Oy, P.O Box 30 (Sarkiniemintie 3), 002111 Helsinki, Finlandia.
19. Explicação das Marcações
DMM Wales UK/EU - Nome da fabricante/país de origem.
xxkN - Força mínima de ruptura
xx g/m - massa por unidade de comprimento
CExxxx - Marcação CE (Número do organismo efectua a verificação da produção e marca CE).
EN565 - Padrão Europeu e Classe do produto.
ANDIAXXXX# - Ano/Dia de fabricação e número de série individuais.
No. of pieces = xx - o número de pedaços separados de fita no rolo..
Fios numa cor de contraste: 1 fio por 5 kN de força de tensão
Pictograma de Livro - lembrete para que o utilizador final deva ler e entender as instruções e as fichas de conhecimento outros itens de EPP (Equipamento de Proteção Pessoal) que podem ser usados juntamente com este item.
20. DECLARAÇÃO DE CONFORMIDADE CE/UE: dmmwales.com/EU-DoC

Garantia: A DMM garante este produto durante 3 anos para defeitos de materiais ou fabricação. A garantia não cobre este produto por desgaste normal devido a uso, armazenamento incorreto, manutenção deficiente, danos acidentais, negligência, quaisquer modificações ou alterações, corrosão ou qualquer uso para o qual o produto não tenha sido projetado.

NL:
Waarschuwing! Hoogtewerken, rotsklimmen, bergsport en aanverwante activiteiten houden gevaarlijk. Het is de verantwoordelijkheid van eenieder die dit uitrusting gebruikt om goede technieken voor het veilige gebruik van die activiteiten te leren en in praktijk te brengen en om on situaties waarin een reddingsoperatie nodig is Vooruit te zien en de juiste acties te ondernemen. Zelfs het juiste gebruik van apparatuur en technieken kan leiden tot letsel en zelfs dodelijk zijn. Medische aandoeningen kunnen invloed hebben op de veiligheid van de gebruiker in normale en gebruik in noodgevallen. Elk gebruik van deze apparatuur neemt alle risico's en de volledige verantwoordelijkheid voor alle letsels of letsel die het gevolg kunnen zijn van het gebruik ervan. Het is onmogelijk om alle gebruiksmethoden tonen. De volgende instructies en diagrammen tonen enkele van de gemeenschappelijke juiste en onjuiste wijze van gebruik, het is onmogelijk te voorspellen allemaal. Er is geen substituut voor instructie door een ervaren en competent persoon.
GEBRUIKSAANWIJZING
BELANGRIJK: Lees deze informatie zorgvuldig door voor het in gebruik nemen van dit product en bewaar voor toekomstig gebruik.

Algemene informatie:
1. Deze instructies omvatten het gebruik van DMM Banden, volgens een of meer internationale normen. In geval van twijfel contact op met uw leverancier of DMM.
2. Dit product mag gebruikt worden in combinatie met enig ander toepassellijk Persoonlijk be-schermingsmiddel (PBM) relevant aan de Europese Richtlijn 89/686/EEG / PPE-verordening (EU) 2016/425. Het kan ook toegestaan zijn om dit product in andere toepassingen te gebruiken, neemt u altsublieft contact op met uw leverancier. **RISICO:** Deze PBM is ontworpen om te beschermen tegen vallen van hoogte.
3. Vlak voor gebruik visueel / functioneel te inspecteren om ervoor te zorgen dat dit product goed werkt en bruikbaar staat en goed werkt. Deze inspectie dient te worden opgenomen op de meegeleverde inspectieformulier. Wij raden een grondige inspectie ten minste een keer om de 6 maanden door een bevoegde persoon (dit kan de fabrikant zijn).
4. Persoonlijk gebruik: dit product kan worden afgegeven voor persoonlijk gebruik, en kan gebruikt worden hetzij afzonderlijk of als onderdeel van een systeem.
5. Van uw uitrusting kunnen levens afhangen. De gebruiker moet volledig op de hoogte zijn van de geschiedenis van de uitrusting (zoals gebruik, opslag, inspecties). Als deze uitrusting niet voor persoonlijk gebruik is bestemd (bijv. voor gebruik in sportcentra), raden wij sterk aan om de gegevens op systematische wijze bij te houden. Dit moet altijd gebeuren door een competente persoon.
6. WAARSCHUWING: als u niet helemaal zeker bent van de veilige staat van dit product moet het onmiddellijk worden vervangen.
7. Zorg ervoor dat de instukties Van andere onderdelen waarmee dit product in combinatie wordt gebruikt, worden opgevolgd. De gebruiker heeft de verantwoordelijkheid om ervoor te zorgen dat hij/zij begrijpt hoe dit product op correcte en veilige manier moet worden gebruikt.
8. knopen
8.1 Om banden samen te binden raden we aan de bandknoop te gebruiken. Maak noot van goedgemaakte bandslings.
8.2 Knopen in de banden verminderen de sterkte van de band. Beperk waar mogelijk het gebruik van knopen tot een minimum of vermijd ze.
8.3 Knopen moeten regelmatig worden gecontroleerd.
9. Trek een touw nooit door een bandlus, dit kan leiden tot schade aan de band door smelten vanwege de warmte die vrijkomt bij de frictie.
10. Na een ernstige val moet de band zo snel mogelijk worden verwijderd en niet meer worden gebruikt.
11. Draden in een contrasterende kleur op de achterkant van de band: 1 draad per 5 kN treksterkte.
12. Dit product is bedoeld voor gebruik in normale klimatologische omstandigheden (-30 ° C - +50 ° C). Natte en ijzige omstandigheden kunnen de sterkte van dit product. Het kan geschikt zijn voor andere aandoeningen, neem dan contact op met uw leverancier.
13. De fabrikant zal geen enkele aansprakelijkheid voor schade, letsel en overlijden als gevolg van misbruik. Als contact in geval van twijfel uw leverancier of DMM.
14. Er zijn geen speciale transport voorzorgsmaatregelen nodig, maar elk contact vermijden met chemische reagentia of andere bijtende stoffen.
15. Zorg moet worden genomen om te voorkomen dat het laden van dit product over randen en andere obstakels. Controleer de verwachte oriëntatie tijdens het laden voor gebruik.
16. Onderhouds en reparatie-instrukties.
Dit product mag niet worden gemarkeerd, aangepast of gerepareerd door de gebruiker, tenzij daartoe door DMM.
Let op: dit product mag niet door de gebruiker te onderhouden, met uitzondering van het volgende:
16.1 Desinfecteren: Gebruik een desinfectrend middel dat voor een vierde deel bestaat uit ammoniak, verzeefde met chlorhexidine (bijv. Savlon), in voldoende hoeveelheden om doeltreffend te zijn. Laat het product een uur lang weken in een oplossing die voor algemene doeleinden) wordt aanbevolen en gebruik schoon water volgens (16.2) met een temperatuur van hoogstens 25°C. Vervolgens spoelen volgens (16.2).
16.2 Reinging: Bij vervuiling spoelen met zuiver water, zoals bijvoorbeeld leidingwater (maximum temperatuur 25°C) in de juiste verhoudingen met een zachte huishoudelijke detergent (pH-waarde 5,5 - 8,5). Grondig nospoelen en aan de lucht laten drogen in een warme, goed geventileerde ruimte uit de buurt van een directe warmteborn. Belangrijk: Schoonmaken wordt aanbevolen na elk gebruik in een marine omgeving.
16.3 Opslag: Na de nodige reinigings-winkel uitgepakt op een koele, droge en donkere plaats in een chemisch neutrale omgeving uit de buurt van hitte of warmteronnen, hoge vochtigheid, scherpe randen, corrosieve of andere oorzaken van schade. Niet bewaren nat.
17. Levensduur en veroudering.
17.1 Levensduur: Dit is de maximale door de fabrikant aanbevolen levensduur van het product, behoudens gedetailleerde voorwaarden, welke de periode aangeeft dat het product in gebruik kan blijven.
Maximale Levensduur: Textielproducten - 10 jaar vanaf de datum van fabricage. Metaalproducten - geen tijdslimiet.
Opmerking: Dit kan slechts worden Opmerking: Dit kan zo weinig als een gebruik, of zelfs minder wanneer het product beschadigd is voorafgaand aan het eerste gebruik (bijv. tijdens vervoer of opslag). Om het product in gebruik te kunnen blijven dient het een visuele en tactiele inspectie te doorstaan waarbij de volgende criteria in aanmerking genomen worden: valbelasting, algemene slijtage, chemische contaminatie, corrosie, mechanische storing / vervorming/breuk, losse fibers, losse stiches, rebites, tekenen van brand, gerafeld en / of gebogen draad, hittebloostelling (boven normale klimaatomstandigheden), kapotte naaisteken, versleten tape, verslechtering van tape en / of draad, losse draden in the tape, langdurige blootstelling aan UV-Licht, duidelijk leesbare markeringen (bijv. markering, partijnummer, individuele serienummers, enz.). Wanneer dergelijke producten als deel van een systeem permanent aan andere producten bevestigd zijn, vervolgens wij naar de aanbevelingen van de fabrikant van het volledige systeem.
17.2 Veroudering: Een product kan voor het einde van de levensduur verouderd raken. Redenen hiervoor kunnen zijn: gewijzigde van toepassing zijnde regelgeving, regelgeven, wetgeving, ontwikkeling van nieuwe technieken, incompatibiliteit met andere producten, enz.
18. EU-typeonderzoek:
Aangemelde instantie voor EU-typeonderzoek. Het onderzoek van de overeenstemming werd uitgevoerd door een van de volgende twee aangemelde instanties: 0120: S.G.S. (UK) Ltd., Worle Parkway, Weston-Super-Mare, Somerset, BS22 6WA, U.K. / Nr. 0598: S.G.S. Fimko Oy, P.O Box 30 (Sarkiniemintie 3), 002111 Helsinki, Finland.
Aangemelde instantie voor productiefase proces: Nr. 0598: S.G.S. Fimko Oy, P.O Box 30 (Sarkiniemintie 3), 002111 Helsinki, Finland.
19. Betekenis van de markeringen
DMM Wales UK/EU - Naam van de fabrikant..
xxkN - Minimum breukcriterium
xx g/m - massa per lengte-eenheid
CExxxx - CE-merk (Aantal aangemelde instantie het uitvoeren van de productie-controle fase is betrokken)
EN565 - Europese standards waar het apparaat aan voldoet.
JADAGXXXX# - Jaar/Dag van de vervaardiging en de individuele serienummer.
No. of pieces = xx - het aantal afzonderlijke stukjes banden op de haspel.
Draden in een contrasterende kleur: 1 draad per 5 kN treksterkte.
Boek pictogram - Herinnering aan de eindgebruiker dat hij/zij deze instructies en/of andere documenten dient te lezen en te begrijpen.
Persoonlijke Beschermingsmiddelen die samen met dit product gebruikt worden, dient door te lezen en te begrijpen.
20. CE/EU CONFORMITEITSVERKLARING: dmmwales.com/EU-DoC

Garantie: DMM garandeert dit product gedurende 3 jaar op alle gebreken in materialen of fabricage. De garantie dekt geen van dit product normale slijtage door gebruik, slechte berging, slecht onderhoud, accidentele schade, nalatigheid, wijzigingen of wijzigingen, corrosie, of voor een gebruik waarvoor het product niet is ontworpen.

NB:
Advarsel! Arbeid i høyden, klippeklatring, fjellklatring og relaterte aktiviteter er naturlig farlig. Det påhviler enhver bruker av dette utstyret at de lærer og følger sikre teknikker for korrekt bruk av utstyret Og at de forutser og tar nødvendige forholdsregler i situasjoner hvor det kan bli nødvendig å redde noen. Personer som benytter dette utstyret påtar seg all risiko og har det hele og fulle ansvar for enhver skade Eller personskade som kan oppstå som følge av bruk av utstyret. Det er umulig å dekke alle metoder for bruk. Følgende instruksjoner og diagrammer viser noen av de vanligste riktige og feil metoder for bruk, det er umulig å forutsi dem alle. Instruksjoner kan aldri erstatte opplæring av en competent person med den nette faglige bakgrunnen.
BRUGERVEJLEDNING
VIGTIGT: Vennligst les og forstå denne informasjonen før bruk, og ta vare på denne informasjonen for fremtidig referanse.
Generell informasjon
1. Disse instruksjoner dekker bruken av DMM Tape, tilpasser en eller flere internasjonal standarder. Hvis du er i tvil kan du kontakte din leverandør eller DMM.
2. Dette produktet kan benyttes sammen med personlig verneutstyr som faller inn under EU-direktiv 89/686/EEC / PPE forordning (EU) 2016/425. Den kan være tilladelig for andre anvendelser, kontakt vennligst din leverandør. **RISIKO:** Denne PPE er designet for å beskytte mot fall fra høyde.
3. VIKTIG: rett før bruk skal alt utstyr inspiseres visuelt for å sikre at produktet er i skikket tilstand og fungerer på den riktige måte. Vi anbefaler grundig inspeksjon minst en gang hver 6 måned. Slik inspeksjon bør utføres av en kompetent person (dette kan være produsenten). Denne inspeksjonen ska opp på inspeksjon som levert.
4. Personlig udgivelse: Dette produktet ka n enten udgives enkelt til en person eller som del af et system.
5. Andres liv kan være avhengig av utstyret. Brukeren må ha oversikt over historikken (bruk, lagring, inspeksjon osv.). Hvis utstyret ikke er til personlig bruk (f.eks. til bruk i fjellklatringssenter), anbefaler vi en systematisk loggføring. Dette bør utføres av en kompetent person.
6. Advarsel! Dersom du på noen som helst måte er i tvil om dette produktet er i sikker stand, må du omgående bytte det ut med et nytt.
7. Påse at instruksjonene som gjelder for annet utstyr som brukes sammen med dette produktet, overholdes. Det er brukerens ansvar å sørge for at han eller hun vet hva som er riktig og sikker bruk av dette produktet.
8. knop
8.1 For å binde sammen tape-ender anbefaler vi å bruke båndknuten. Ly aldri dine egne tape-endesyninger.
8.2 Knuter på båndene svekker båndets styrke. Der det er brukbart anbefaler vi at knuter unngås eller brukes minst mulig
8.3 Knuter må sjekkes jevnlig
9. Dra aldri et tau direkte gjennom båndsløyfen for dette kan føre til tap av bånd på grunn av smelting på grunn av varmegang ved friksjon.
10. Etter et alvorlig fall skal båndet tas ut av bruk så snart som mulig.
11. Tråder i kontrastfarge på baksiden av båndet: 1 tråd per 5 kN strekkfasthet
12. Dette produktet er designet til anvendelse under normale klimatiske forhold (-30°C - +50°C). Våte og isete forhold kan redusere styrken av dette produktet. Det kan mulignvis anvendes under andre forhold, kontakt vennligst din leverandør.
13. DMM fraskriver seg ethvert ansvar ved skade på utstyr eller personer eller ved dødsfall som skyldes feil bruk. Hvis du er i tvil, kontakt din leverandør eller DMM.
14. Det kreves ikke spesielle foranstaltninger ved transport, med en bør likevel unngå enhver kontakt med kjemiske reagenser eller andre korrosive stoffer.
15. Forsiktighet må utvises for å unngå lasting dette produktet over kanter og andre hindringer. Sjekk den forventede retningen under lasting før bruk.
16. Vedlikehold og service.
Dette produktet må ikke merkes, endres eller repareres av brukeren uten autorisasjon fra DMM. **Merk:** Dette produktet er ikke bruker vedlikeholde med unntak av følgende:
16.1 Desinfisjon: Desinfiser med et desinfeksjonsmiddel som inneholder kvaternære ammoniumforbindelser forsterket med klorhexidin (f.eks Savlon) i tilstrekkelige mengder for å være effektive. La produktet ligge til bløt i en time; lesingen skal ha samme styrke som det som anbefales til almineelig desinfeksjon (f.eks. Savlon) ved en temperatur på maks 25°C, skyll deretter godt (16.2).
16.2 Rengjøring: Hvis skittent skyll i rent varmt vann av innenlandske leveringsvakhet (maksimumstemperatur 25 ° C) med et mildt vaskemiddel på passende nøytral pH-område 5.5 til 8.5). Skyll og tørk naturlig i en varm ventilert rom vekk fra direkte varme. Viktig: Rengjøring anbefales etter hver bruk i et marint miljø.
16.3 SPWSxx trådliner kan også rengjøres med mineralterpentin (f.eks. white spirit). Må ikke legges i væske. Produktet må deretter rengjøres som beskrevet i 16.2.
16.4 Opbevaring: Oppbevares etter eventuell rengjøring uinnpakket på et kjølig, tørt og mørkt sted i kjemisk nøytrale omgivelser. Unngå sterk varme eller andre varmekilder, høy luftfuktighet, skarpe kanter, korrosive midler eller andre potensielle skadekilder. Ikke oppbevar våt.
17. Levetid og okurans
17.1 Levetid: Dette er maksimal levetid for et produkt, styrt av detaljerte forhold, som produsent anbefaler at produktet skal kunne være i bruk.
Maksimal Levetid: Tekstilprodukter - 10 år fra produksjonsdato. Metallprodukter - ingen tidsbegrensning.
Merk: Dette kan være så lite som ett bruk, eller tidligere dersom skader (under frakt eller lagring) for produkt tas i bruk. For at produkt skal kunne være i forstatt bruk, må det passere en visuell og rutinebasert inspeksjon etter følgende kriterier:
falskning, generell slitasje, kjemisk forurensning, korrosjon, mekanisk svikt / deformasjon, sprekker, løse nagler, løse tråder av wire, frynsete og / eller bøyd wire, varme forurensning (over normale klimatiske forhold), kutte som, frynsete tape, nedbrytning av tape og / eller tråd, løse tråder i bånd, langvarig eksponering for UV-snylig og lesbar merking(serienummer, batchnummer, annen merking)
Når slike produkter er permanent koblet til andre produkter i et system, les produsentens anbefalinger som angår det komplette systemet.
17.2 Utkanten: Et produkt kan bli utkanten av tiden, hemmelighetene som følge av dets bruk. Årsakene kombinasjoner med prosedyrer, loven kan være forandringer i etablerte standarder, reguleringer, lovgivning, utvikling av nye teknikker, inkompatibilitet med annet utstyr etc.
18. European Union Type Examination:
Bemyndiget organ for EU Type-eksamen. Undersøkelse av samsvar ble utført av et av følgende to meldte organer: 0120: S.G.S. (UK) Ltd., Worle Parkway, Weston-Super-Mare, Somerset, BS22 6WA, UK / 0598: S.G.S. Fimko Oy, P.O Box 30 (Sarkiniemintie 3), 002111 Helsingfors, Finland.
Bemyndiget organ for produksjonsprosess: 0598: S.G.S. Fimko Oy, P.O Box 30 (Sarkiniemintie 3), 002111 Helsingfors, Finland.
19. Forklaring av merking
DMM Wales UK/EU - Navn på produsenten og opphavslandet
xxkN - Minste bruddfasthet
xx g/m - masse per enhet lengde
EN565 - Standard som produktet oppfyller.
CExxxx - CE-merket (Nummer på det bemyndigede kontrollorgan som utfører produksjonskontroll og CE-merking).
ÅRDAGXXX#- År/dag for produksjon og individuelt serienummer.
No. of pieces = xx - Antall separate stykker tape på hjulet.
Trader i kontrastfarge: 1 tråd per 5 kN strekkfasthet
Bogpiktogram: påmindelse at brugeren bør læse og forstå disse anvisninger og anvisningerne som kommer med andre partier af de personlige værnemidler hvis de bruges i forbindelse med denne produkt.
20. CE/EU-SAMSVARSERKLÆRING: dmmwales.com/EU-DoC

Garantere: DMM garanterer dette produktet i 3 år mot defekter i materialer eller produksjonsfeil. Garantien dekker ikke dette produktet for normal slitasje gjennom bruk, feil lagring, dårlig vedlikehold, utilsiktet skade, uaktsomhet, eventuelle endringer eller modifikasjoner, korrosjon, eller for noen bruk som produktet ikke er utarbeidet på.

SV:
Varning! Arbete på höjd, klättring, bergsbestigning och relaterade aktiviteter är farliga till en naturlig del. Det åligger varje person som använder denna utrustning att lära sig och använda korrekt teknik för utrustningens avsedda syften, på ett säkert sätt och förutse och vidta lämpliga åtgärder i situationer där räddning kan krävas. Även korrekt användande av utrustningen och tekniken kan leda till olyckor med dödlig utgång. Medicinska tillstånd kan påverka utrustningsanvändarens säkerhet vid normal användning och i nödsituationer. Alla personer som använder utrustningen tar på sig fullständig ansvar för alla risker, samt skador eller olyckor som kan ske som ett resultat av användningen. Det är omöjligt att täcka alla användningsmetoder. Följande anvisningar och bilder visar några av de vanliga korrekta och felaktiga användningsmetoderna. Det är omöjligt att förutse samtliga. Det finns ingen substitut för instruktioner av utbildade och kompetent person.
ANVÄNDARANVISNINGAR
VIKTIGT: Var god läs och förstå denna information innan användningen och behåll anvisningarna för framtida bruk.
Allmän information
1. Dessa anvisningar täcker användningen av DMM Band, som uppfyller en eller flera internationella standarder. Om du är osäker, var god kontakta din leverantör eller DMM.
2. Denna produkt kan användas i kombination med valfri lämplig personlig skyddsutrustning (PSU) som uppfyller kravet för Europeiska unionens direktiv 89/686/EEC / PPE-förordningen (EU) 2016/425. Den kan vara lämplig för användning inom andra områden och under gad kontakta din leverantör. **RISK:** Denna PPE är utformad för att skydda mot fall från höjd.
3. Omedelbart före användning bör utrustningen inspekteras visuellt/ funktionellt för att säkerställa att produkten är i användningsbart skick och fungerar korrekt. Vi rekommenderar en grundlig inspektion minst en gång var sjätte månad av en kompetent person (detta kan vara tillverkaren). Denna inspektion bör registreras på det medföljande inspektionsformulär.
4. Personligt bruk: denna produkt får användas för personligt bruk och får användas antingen separat eller som en del av ett system.
5. Ditt liv hänger på din utrustning. Användaren bör vara medveten om produktens historik (användning, förvaring, inspektion osv.). Om denna utrustning inte är för personligt bruk (t.ex. användas i klättringsklubbar eller liknande), rekommenderar vi starkt att man använder sig av ett inspektionssystem som registreras. Detta bör alltid utföras av en kompetent person.
6. VARNING: om du har några tvivel angående produktens skick vad gäller säkerhet, byt ut den omedelbart.
7. Säkerställ att anvisningarna för andra komponenter som används i kombination med denna produkt respekteras. Det åligger användarens ansvar att säkerställa att han/hon förstår korrekt och säker användning av denna produkt.
8. knop
8.1 För att sammankoppla band, rekommenderar vi bandknopen. Tillverka aldrig dina egna sydda bandslingor.
8.2 Knopar i band minskar bandets styrka. Om det är möjligt bör knopar undvikas eller hållas till ett minimum.
8.3 Knoparna måste inspekteras regelbundet.
9. Dra aldrig ett rep direkt genom en bandslinga eftersom detta kan leda till skada genom att bandet smälter på grund av värme som orsakas av friktion.
10. Efter ett allvarligt fall bör bandet dras tillbaka från användning så snart som möjligt.
11. Trådar i kontrasterande färg på bandets baksida: 1 tråd per 5 kN draghållfasthet
12. Denna produkt är avsedd för användning under normala väderförhållanden (-30°C - +50°C). Våta och isiga förhållanden kan minska bandets styrka. Den kan vara lämplig för andra förhållanden, var god kontakta din leverantör.
13. DMM kommer inte att ta på sig något ansvar för skador, personskador eller dödsfall som är resultatet av felaktig användning. Om du är osäker, var god kontakta din leverantör eller DMM
14. Inga särskilda transportåtgärder krävs. Dock bör man undvika all kontakt med kemiska reagenser eller andra frätande ämnen.
15. Försiktighet måste iakttas för att undvika att lasta denna produkt över kanter eller andra hinder. Kontrollera den förväntade riktningen under last före användning. Om riskutvärderingen som utförs innan arbetet påbörjas visar att biskting i händelse av användning över en kant är möjligt, bör lämpliga försiktighetsåtgärder vidtas.
16. Underhåll och service.
Denna produkt får inte märkas, modifieras eller repareras av användaren, såvida det inte har godkänts av DMM. **OBS:** denna produkt kan inte underhållas av användaren, med undantag för följande:
16.1 Desinfektion: använd ett desinfectionsmedel som innehåller föreningar av kvartärt ammonium, förstärkt med klorhexidin (t.ex. Savlon) i tillräckliga mängder för att vara effektivt. Blötlägg produkten under 1 timme med en utspädning som rekommenderas för allmänt ändamål och använd rent vatten i enlighet med (16.2) som inte överstiger 25°C och skölj sedan noggrant i enlighet med (16.2).
16.2 Rengöring: strengör i rent varmt vatten av dricksvattenkvalitet (maximal temperatur 25°C) med en rengöringsmedel med en lämplig utspädning (pH-intervall 5,5 - 8,5). Skölj noggrant och låt lufttorka i ett varmt ventilerat utrymme, men på avstånd från direkta värmekällor. Viktigt: Rengöring rekommenderas efter varje användningstillfälle i marina miljöer.
16.3 Förvaring: efter att ha genomgått eventuell rengöring som krävs, en sval, torr, mörk plats i en kemiskt neutral miljö på avstånd från för hög värme eller värmekällor, hög luftfuktighet, vassa kanter, frätande ämnen eller andra skadliga element. Förvara inte i fuktigt tillstånd.
17. Livslängd och åldrande
17.1 Livslängd: detta är produktens maximala livslängd med förbehåll för detaljerade villkor som tillverkaren rekommenderar att produkten ska användas för.
Maximal livslängd: Textil och plastprodukter – 10 år från tillverkningsdatumet. Metallprodukter – ingen tidsbegränsning.
OBS: Detta kan vara så lite som en användning, eller till och med tidigare om utrustningen har skadats (t.ex. under transport eller förvaring) före det första användningstillfället. Om produkten ska kunna bli kvar i tjänst måste den godkännas i en visuell och taktil inspektion där följande ska beaktas: fallskyddl, allmänt slitage, kemisk kontaminering, korrosion, mekanisk fel/deformation, sprickor, lösa fibrer, lösa stygn, rivningar, brännskador, rep och/ eller böjd vajer, värmekontaminering (över normala klimatförhållanden), trasiga sömmar, fransig tejp, försämring av tejp och/eller tråd, lösa trådar i tejpen, långvarig exponering för UV-strålning, tydlig och läsbar märkning (t.ex. märkning, partibeteckning, individuella serienummer, etc.).
När sådana produkter är permanent sammankopplade med andra produkter i ett system, var god se tillverkarens rekommendationer för hela systemet.
17.2 Åldrande: en produkt kan bli föråldrad före slutet av dess livstid. Anledningar till detta kan inkludera ändringar i gällande föreskrifter, regler, lagstiftning, utveckling av nya tekniker, inkompatibilitet med annan utrustning osv.
18. Europeiska unionens typkontroll:
Anmält organ för EU-typkontroll. Kontroll av överensstämmelse utfördes av en av följande två anmälda organ: 0120: S.G.S. (UK) Ltd., Worle Parkway, Weston-Super-Mare, Somerset, BS22 6WA, Storbritannien / nr 0598: S.G.S. Fimko Oy, P.O Box 30 (Sarkiniemintie 3), 002111 Helsingfors, Finland.
Anmält organ för produktionsprocess: nr 0598: S.G.S. Fimko Oy, P.O Box 30 (Sarkiniemintie 3), 002111 Helsingfors, Finland.
19. Förklaring av märkningen
DMM Wales UK/EU - Namn på tillverkare/ursprungsland.
xxkN - Minsta brottstyrka
xx g/m - massa per enhet längd
CExxxx - CE-märkning (Antal anmälda organ som utför produktion kontroll och CE-märkning).
EN565 - Europeisk standard och klassificering
ÅRDAGXXXX# - År/dag för tillverkning och individuellt serienummer.
No. of pieces = xx - Antal separata stycken av vilhenttå vahvuus tämän tuotteen. Sitä voidaan käyttää säilytystä, heikkoa huoltoa, vahingossa tapahtuvaa vaurioitumista, huolimattomuutta, muutoksia, syöpymistä tai käyttöä tarkoituksissa, johin tuotetta ei ole suunniteltu.

DA:
Advarsel! Arbejde med højde, klippeklatring, bjergbestigning og lignende aktiviteter er i sig selv farlige aktiviteter. Det påhviler enhver, der anvender dette udstyr til at lære og praktisere de korrekte teknikker til brug af udstyr til sine udpegede formål sikkert. Samt at forudse og træffe de rette forholdsregler, i tilfælde der skulle opstår en redningssituation. Selv de korrekte teknikker og udstyr kan resultere i fatale konsekvenser. Medicinske tilstande kan påvirke sikkerheden for brugeren ved normal og brug i nødsituationer. Enhver person som anvender dette udstyr paatager sig al risko for enhver form for skade, herunder dødsfald, som måtte opstå som følge af dets brug. Det er umuligt at dække alle anvendelsesmader. Følgende instruktioner og diagrammer viser nogle af de fælles rigtige og forkerte metoder til brug, er det umuligt at forudsige dem alle. Der findes ingen erstatning for undervisning af en uddannet og kompetent person.
BRUGERVEJLEDNING
VIGTIGT: Læs venligst og forstå denne information før ibrugtagning, gem venligst denne information til fremtidig brug.
Generel information
1. Disse anvisninger gælder brugen af DMM bånd, der svarer til en eller flere internationale standarder. Hvis du er i tvivl, skal du kontakte din leverandør eller DMM.
2. Dette produkt kan anvendes sammen med relevante dele af dit Personlige Beskyttelsesudstyr (PPE), i forhold til gældende EU Direktiv 89/686/ EEC / PPE-forordning (EU) 2016/425. Det kan endvidere accepteres til brug i andre anvendelser, spørg venligst din leverandør. **RISIKO:** Denne PPE er designet til at beskytte mod fald fra højde.
3. Umiddelbart før brug inspiceres produkt visuelt og funktionelt, for at tilskre at dette produkt er i brugsmæssig tilstand og fungerer korrekt. Vi anbefaler en grundig inspektion mindst én gang om hver 6 måneder af en kyndig person (dette kan være fabrikanten). Denne inspektion bør noteres på den vedlagte inspektionsblanket.
4. Personlig version: dette produkt kan gives til personlig brug, og kan anvendes enten alene eller som del af et system.
5. Andre mennesker liv eller dod kan afhænge af dit udstyr. Brugeren bør nøje kende udstyrets historik (anvendelse, opbevaring, eftersyn mm). Hvis udstyret ikke er for personligt brug (for eksempel udstyr tilhørende bjergbestigningscentre) vil vi alvorligt anbefale en form for systematisk bogført kontrol. Denne bør altid udføres af en kompetent person.
6. ADVARSEL: Hvis du er i tvivl om sikker tilstand af dette produkt, skal den straks udskiftes.
7. Sørg for at instruktioner vedrørende andre komponenter, som anvendes i forbindelse med dette produkt, bliver overholdt. Det er brugerens ansvar at sikre sig at han/hun forstaar hvordan dette udstyr anvendes korrekt og forsvarligt.
8. Knuder
8.1 Til samenføjning af bånd anbefaler vi en båndknude. L