SL: Opozorilo! Delo na višini, plezanje, gorništvo in povezane aktivnosti so same po sebi nevarne. Vse osebe, ki uporabljajo to opremo, se morajo naučiti uporabljati ustreznih tehnik in jih vaditi, da bodo lahko uporabljale opremo za njen predviden namen ter predvidele in sprejele ustrezen ukrep v primerih, ko bo morda potrebno reševanje. Do usodnih posledic lahko pride celo ob pravilni uporabi opreme in tehnik. Zdravstvena stanja lahko vplivajo na varnost opreme uporabnika ob običajni uporabi in uporabi v izrednih razmerah. Katera koli oseba, ki uporablja to opremo, prevzema vsa tveganja in polno odgovornost za vso škodo ali telesne poškodbe, ki lahko nastanejo pri uporabi opreme. V ta dokument ni mogoče zajeti vseh načinov uporabe. V navodilih in na slikah v nadaljevanju je prikazanih nekaj najpogostejših pravilnih ter nepravilnih načinov uporabe, saj ni mogoče predvideti vseh. Ta navodila ne nadomeščajo navodil kvalificirane in usposobljene osebe.

NAVODILA ZA UPORABNIKA:

POMEMBNO: Pred uporabo preberite te informacije in se seznanite z njimi ter jih obdržite za prihodnjo uporabo.Splošne informacije

1. V teh navodilih je opisana uporaba izdelka DMM Edgehog (EH200, EH100). Če ste v dvomih, se obrnite na prodajalca ali podjetje DMM.

2. Ta izdelek je mogoče uporabljati v povezavi s katerim koli ustreznim izdelkom osebne zaščitne opreme (OZO), ki ustreza Direktivi 89/686/EGS / Uredba o PPE (EU) 2016/425 Evropske unije. Izdelek je morda primeren tudi za uporabo v drugih načinih uporabe. Posvetujte se s prodajalcem. **TVEGANJE**: ta osebna zaščitna naprava je zasnovana za zaščito pred padci z višine.

3. Ta izdelek morate tik pred uporabo vizualno/funkcionalno pregledati in se prepričati, da je v uporabnem stanju in deluje pravilno. Priporočamo, da vsaj enkrat na vsakih 6 mesecev izdelek temeljito pregleda usposobljena oseba (to je lahko proizvajalec). Ta pregled je treba zabeležiti v priloženi obrazec za pregled.

4. Ocena tveganja: pred namestitvijo tega izdelka je **TREBA** izvesti celovito oceno tveganja. Ocena mora vključevati trdnost in primernost strukture, na kateri bo nameščen izdelek Edgehog. To je ključnega pomena za varnost in delovanje izdelka ter uporabnika.

5. Uporabljajte samo tekstilne vrvi. Pred namestitvijo vrvi se prepričajte, da na izdelku Edgehog niso opazni nobeni znaki kemične ali fizične kontaminacije.

6. Osebna uporaba: ta izdelek je morda izdan za osebno uporabo, uporablja pa se ga lahko kot samostojni izdelek ali kot del sistema.

7. Od vaše opreme so odvisna življenja. Uporabnik mora poznati njeno zgodovino (uporabo, shranjevanje, pregled itd.). Če se ta oprema ne uporablja za osebno uporabo (če se uporablja npr. v plezalnih sredščih), priporočamo sistematični pristop k vodenju evidenc. Evidence mora vedno voditi usposobljena oseba.

8. OPOZORILO: če ste v kakršnih koli dvomih glede varnega stanja tega izdelka, ga takoj zamenjajte.

9. Vedno upoštevajte navodila za druge komponente, ki jih uporabljate s tem izdelkom. Uporabnik je sam odgovoren, da se seznani s pravilno in varno uporabo tega izdelka.

10. Ta izdelek je zasnovan za uporabo v običajnih podnebnih razmerah (-40 °C–+50 °C). Izdelek je morda primeren tudi za uporabo v drugih razmerah. Posvetujte se s prodajalcem.

11. Podjetje DMM ne sprejema nobene odgovornosti za škodo, poškodbe ali smrt, do katere pride zaradi napačne uporabe. Če ste v dvomih, se obrnite na prodajalca ali podjetje DMM.

12. Pri prevozu ni treba upoštevati nobenih previdnostnih ukrepov, vendar pa morate preprečiti stik s kemičnimi reagenti ali drugimi jedkimi snovmi.

13. Pazite, da tega izdelka ne obremenite prek robov in drugih ovir. Pred uporabo preverite predvideno usmeritev med obremenitvijo.

14. Sidra.

14.1. Sidrna točka lovilnega sistema mora biti nad položajem uporabnika ter mora ustrezati standardu EN795:2012 in zagotavljati najmanjšo trdnost 12kN.

14.2. Izbira pravilnega mesta sidrne točke je ključnega pomena za varen lovilni sistem, zato je pri izbiri mesta treba upoštevati predvideno razdaljo padca, vključno z elastičnostjo vrvi, uporabo sistema za ublažitev udarca (če se uporablja) in dolžino vponke, da se je mogoče varno izogniti oviram (kot so tla).

15. Postopki dvigovanja in spuščanja. (Glejte tudi razdelek 5.)

15.1 Pred začetkom kakršnega koli postopka dvigovanja ali spuščanja preverite varnost vseh pritrdilnih vijakov. Med temi postopki nadzorujte varnost vijakov.

15.2 Vrvi preusmeritve tako, da bo preusmeritev čim manjša ali 0-stopinjska, da omogočite učinkovito delovanje.

15.3 Zagotovite, da temperatura, ki nastane zaradi trenja, ne preseže +50 °C.

16. Vzdrževanje in servisiranje

Uporabnik tega izdelka ne sme označiti, spremeniti ali popraviti, razen če to odobri podjetje DMM. **Opomba: uporabnik tega izdelka ne sme vzdrževati sam, z izjemo naslednjega:**

16.1. Dezinfekcija: izdelek lahko dezinficirate z dezinfekcijskim sredstvom, ki vsebuje kvarterne amonijeve spojine s klorheksidinom (npr. Savlon) v zadostnih količinah, da začne učinkovati. V skladu z navodili iz razdelka 16.2 izdelek 1 uro namakajte v razredčeni tekočini, priporočeni za splošno rabo z uporabo čiste vode, ki ne presega 25 °C, in nato temeljito izperite v skladu z navodili iz razdelka 16.2.

16.2. Čiščenje: če je oprema umazana, jo izperite s čisto toplo vodo iz gospodinjskega vodovodnega omrežja (najvišja temperatura 25 °C), ki jo ustrezno razredčite z blagim detergentom (razpon pH od 5,5 do 8,5). Opremo temeljito izperite in posušite naravno v toplem prezračenem prostoru, stran od neposredne toplote. Pomembno: v morskem okolju je čiščenje priporočeno po vsaki uporabi.

16.3. Shranjevanje: po vsakem potrebnem čiščenju nezapakiran izdelek shranite v hladen, suh in temen prostor v kemično nevtralnem okolju, ki ni izpostavljeno prekomerni toploti ali virom toplote, visoki vlažnosti, ostrim robovom, jedkovinam ali drugim možnim vzrokom poškodb. Izdelka ne shranite, če je moker.

17. Življenjska doba in zastarelost.

17.1 Življenjska doba: : to je najdaljša življenjska doba izdelka, izpostavljenega navedenim pogojem, ki jo proizvajalec priporoča in ki zagotavlja delovno stanje izdelka.

Najdaljša življenjska doba: Tekstilni in plastični izdelki – 10 let od datuma proizvodnje. Kovinski izdelki – brez časovne omejitve

Opomba: Ta doba lahko poteče že po prvi uporabi ali celo prej, če se izdelek poškoduje (npr. med prevozom ali shranjevanjem) pred prvo uporabo. Delovanje stanje izdelka je ustrezno, če je njegov vizualni in otipni pregled uspešen ob upoštevanju naslednjih pogojev: lovilni sistem, splošna obraba, kemična kontaminacija, korozija, mehanska okvara/deformacija, razpoke, ohlapne zakovice, ohlapna vlakna vrvi, razcefrana in/ali zvita vrv, toplotna kontaminacija (v običajnih podnebnih razmerah), šivanje razpok, razcefran trak, razgradnja traku in/ali niti, ohlapne niti v traku, daljša izpostavljenost UV-svetlobi, pregledne in berljive oznake (npr. oznaka, referenčna številka serije, posamezne serijske številke itd.).

Kontaminirane vrvi lahko povečajo obrabo izdelka in ga lahko poškodujejo.

Če so ti izdelki trajno nameščeni na druge izdelke v sistemu, se za priporočila za celoten sistem obrnite na proizvajalca.

17.2. Zastarelost: izdelek lahko zastara pred koncem svoje življenjske dobe. Med razloge za to lahko spadajo spremembe veljavnih standardov, uredb in zakonodaje, razvoj novih tehnik, nezdružljivost z drugo opremo itd.

18. Razlaga oznak:

DMM - Ime proizvajalca

EDGEHOG EH200/EH100 - Koda izdelka.

MAX ROPE Ø 13mm - Največji premer vrvi, ki jo lahko uporabite na Edgehog

10 - 15Nm - Nastavitev navora za pritrdilne vijake

LEDANXXXX# – Leto/dan proizvodnje in posamezna serijska številka.

Piktogram knjige - Opozorilo, da mora končni uporabnik prebrati ta navodila in se seznaniti z njimi, ter prebrati navodila, priložena drugim izdelkom osebne zaščitne opreme, ki jih morda uporablja skupaj s tem izdelkom.

Nevarnost spotikanja

RFID www.dmmwales.com/id

Garancija: Podjetje DMM jamči, da bo ta izdelek 3 leta brez kakršnih koli napak v materialu ali izdelavi. Garancija za ta izdelek ne zajema običajne obrabe prek uporabe, nepravilnega shranjevanja, slabega vzdrževanja, naključne škode, malomarnosti, kakršni kolih prilagoditev ali sprememb, korozije ali katere koli uporabe, za katero izdelek ni bil zasnovan.

BG: Предупреждение! Работата на високо, катеренето на скали, планинарството и свързаните с това дейности са по същество опасни. Всяко лице, което използва това оборудване, е отговорно да научи и да практикува правилните техники на безопасната употреба на оборудването за целевите предназначения, и да предвижда и предприема подходящи действия в ситуации, при които може да се наложат спасителни действия. Дори правилната употреба на оборудването и съответните техниките може да доведе до фатални последици. Медицински условия могат да окажат влияние върху безопасността на оборудването, използвано в нормални и аварийни случаи. Всяко лице използващо това оборудване поема всички рискове и пълна отговорност за всякакви щети или наранявания, които могат да възникнат от неговата употреба. Невъзможно е да се покрият всички методи на употреба. Следните инструкции и диаграми показват някои от общите правилни и неправилни методи на употреба. Невъзможно е да се предвидят всички такива. Няма заместител за инструктажа от обучено и компетентно лице.

ИНСТРУКЦИИ ЗА УПОТРЕБА:

ВАЖНО: Моля, прочетете и разберете тази информация преди употреба и запазете тази информация за бъдеща справка.

Обща информация

1. Тези инструкции покриват употребата на DMM Eghehog (EH200, EH100). Ако имате съмнения, моля, свържете се с вашия доставчик или DMM.

2. Този продукт може да се използва в съответствие с всеки подходящ артикул представляващ Лично предпазно оборудване (ППЕ) съгласно Директива 89/686/ЕЕС / ППЕ Регламент (ЕС) 2016/425 на Европейския съюз. Може да е приемливо за употреба в други приложения. Моля, консултирайте се с вашия доставчик. **РИСК**: Това ЛПС е предназначено да предпазва от падане от височина.

3. Непосредствено преди употреба визуално/функционално инспектирайте артикула, за да се уверите, че този продукт е в годно състояние и е изправно. Ние препоръчваме пълна инспекция поне веднъж на всеки 6 месеца от компетентно лице (това може да бъде производителят). Тази инспекция трябва да бъде записана в предоставения формуляр от инспекция.

4. Оценка на риска: ТРЯБВА да бъде проведена пълна оценка на риска преди монтиране на продукта. Оценката трябва да включва издръжливостта и пригодността на структурата, към която Edgehog ще бъде монтиран. Извършването на оценката е изключително важно за безопасността на потребителя и правилната употреба на продукта.

5. Използвайте само текстилни въжета. Уверете се, че няма химично или физическо замърсяване по Edgehog, преди да поставите въжето.

6. Лична употреба: този продукт може да се издава за лична употреба и може да се използва или поотделно или като част от система.

7. От вашето оборудване зависят животи. Потребителят трябва да бъде наясно с неговата история (употреба, съхранение, инспекция и др.). Ако това оборудване не е за лична употреба (напр. се използва в центрове за катерене), ние силно препоръчваме систематичен подход на водене на дневник. Това трябва винаги да се извършва от компетентно лице.

8. ПРЕДУПРЕЖДЕНИЕ: ако имате някакво съмнение относно безопасното състояние на този продукт, незабавно го подменете.

9. Уверете се, че инструкциите за други компоненти използвани заедно с този продукт се спазват. Потребителят е отговорен да осигури това, че той разбира правилната и безопасна употреба на този продукт.

10. Този продукт е проектиран за употреба при нормални климатични условия (-40°C - +50°C). Може да е приемливо за употреба в други условия. Моля, консултирайте се с вашия доставчик.

11. DMM не поема отговорност за наранявания, повреди или смърт в резултат на неправилна употреба. Ако имате съмнения, се свържете с вашия доставчик или DMM.

12. Не са необходими никакви предпазни мерки при транспортиране. Избягвайте всякакви контакти с химически реактиви или други корозивни вещества.

13. Трябва да се полагат грижи, за да се избегне използването на този продукт върху ръбове и други препятствия. Проверете очакваната ориентация по време на използване, преди употреба.

14. Анкери

14.1 Анкерната точка на системата за ограничаване на падането трябва да бъде над позицията на потребителя и да съответства на EN795:2012 и да има минимална здравина от 12kN.

14.2 Позиционирането на анкерната точка е от основна важност за безопасното ограничаване на падането и това трябва да се взема предвид очакваното разстояние на падане, включително разтягането на въжето, активирането на системата за абсорбиране на удара (когато се използва такава) и дължината на конектора, така че тези препятствия (като например земята) да могат да се избягват безопасно.

15. Операции за повдигане и спускане. (Вижте също и 5.)

15.1 Проверете здравината на всички монтажни болтове преди да започнете каквато и да била операция по повдигане или спускане. Наблюдавайте здравината на болтовете по време на тези операции.

15.2 Пренасочете въжетата за минимално отклонение или 0 градуса за ефективност.

15.3 Уверете се, че температурата причинена от триене не надвишава +50°C.

16. Поддръжка и обслужване

Този продукт не трябва да се маркира, модифицира или подменя от потребителя, освен ако не е упълномощен за това от DMM.

Забележка: този продукт не подлежи на поддръжка от потребителя, с изключение на следното:

16.1.Дезинфекция: дезинфекцирайте като използвате дезинфектант съдържащ кватернерни амониеви съставки подсилени с хлорхексидин (напр. Savlon) в достатъчни количества, за да бъде ефективен. Потопете продукта за 1 час в разтвори препоръчвани за обща употреба с чиста вода съгласно (16.2), ненадвишаващи 25°C, а след това изплакнете обилно съгласно (16.2).

16.2. Почистване: ако са се появили наслоявания, изплакнете с чиста хладна вода с битово качество (максимална температура 25°C), с умерен почистващ препарат при подходящ разтвор (pH диапазон 5,5 - 8,5). Обилно изплакнете и изсушете по естествен начин в гладно проветрено помещение, далеч от пряка топлина. **Важно**: Почистване се препоръчва след всяка употреба в морска среда.

16.3. Съхранение: след всяко необходимо почистване, съхранявайте неопакован, на хладно, сухо място в химически неутрална среда, далеч от прекомерна топлина или източници на топлина, висока влажност, остри ръбове, корозивни продукти и други възможни причини за повреда. Не съхранявайте в мокро състояние.

17. Период на експлоатация и остаряване.

17.1. Период на експлоатация: това е максималният период на експлоатация на продукта, предмет на детайлните условия, който Производителят препоръчва, при които продуктът ще остане функционален.

Максимален период на експлоатация: Текстилни и пластмасови продукти - 10 години от датата на производство. Метални продукти - няма ограничение.

Забележка: Това може да бъде и една употреба, дори и по-рано, ако бъде повреден (напр. при транспортиране или съхранение) преди първа употреба. За да остане продуктът функционален, той трябва да премине визуална тактилна инспекция, при която да се вземат под внимание следните критерии: ограничаване на падането, зъбни колела, химично замърсяване, корозия, механична неизправност/деформация, напуквания, разхлабени нитове, разхлабени опънати жици, изтънели и/или огънати жици, топлинно замърсяване (над нормалните климатични условия), сряване на шевове, изтънели връзки, разрушаване на връзките и/или върви, разхлабени върви във връзките, продължително излагане на Ú.V., ясна и четлива маркировка (напр. маркировка, партидна справка, индивидуални серийни номера и др).

Замърсените въжета могат да ускорят износването на продукта и да го повредят.

Когато такива продукти са постоянно прикрепени към други продукти, моля, направете справка с препоръките на производителя на цялата система.

17.2. Остаряване: продуктът може да остарее преди края на неговия период на експлоатация. Причините за това могат да включват промени в приложимите стандарти, разпоредби, законодателство, разработване на нови технологии, несъвместимост с друго оборудване и др.

18. Обяснение на маркировки:

DMM - Име на производителя

EDGEHOG EH200/EH100 - Продуктов код.

MAX ROPE Ø 13mm - Максимален диаметър на въжето, което да се използва в Edgehog

10 - 15Nm - Настройка на усукване за монтажни болтове.

ГоДенXXXX# - Година/Ден на производство и индивидуален сериен номер.

Пиктограма на книга - напомняне, че крайният потребител трябва да прочете и разбере тези инструкции и тези, предоставени с други артикули за лично предпазно оборудване, които могат да се използват заедно с този артикул.

Риск от спъване

RFID www.dmmwales.com/id

Гаранция: DMM гарантира такъв период от 3 години по отношение на всякакви дефекти в материалите или производството. Гаранцията не покрива този продукт за нормално износване по време на периода на употреба, лоша поддръжка, случайни щети, небрежност, всякакви модификации или изменения, корозия или каквато и да било друга употреба не по предназначение.

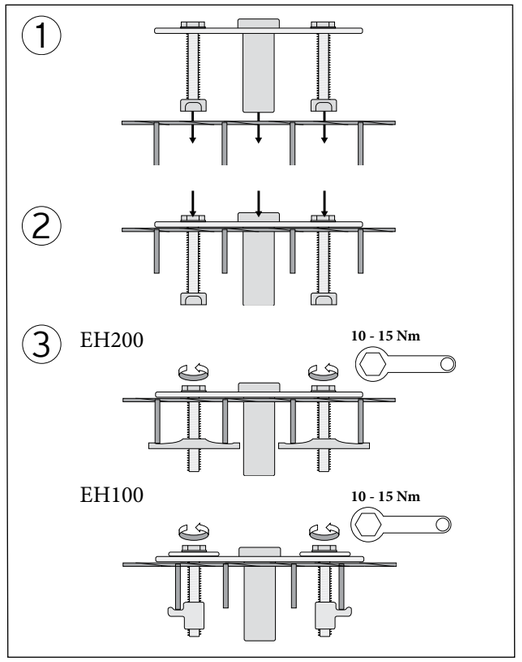

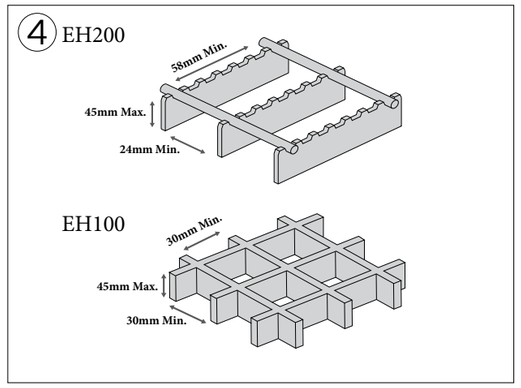

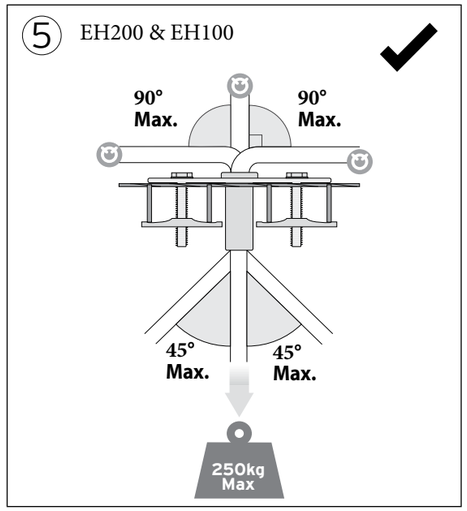

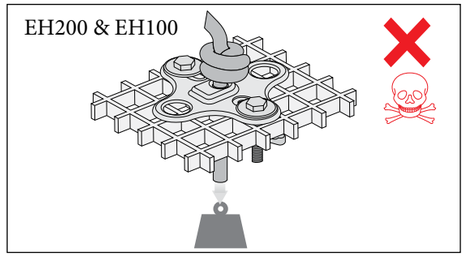

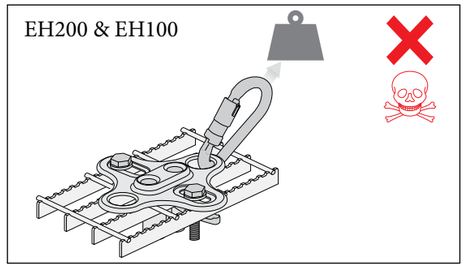

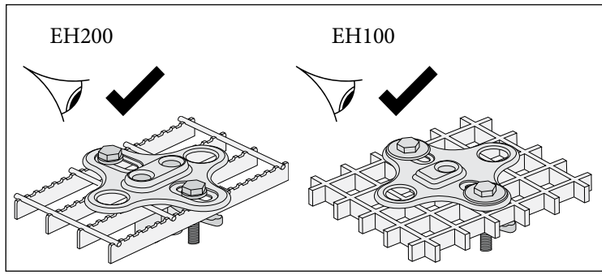

SL Izdelek pred vsako uporabo in po nji preglejte in se prepričajte, da ni poškodovan, in ga takoj prenehajte uporabljati, če je poškodovan ali ste v dvomih.

BG Инспектирайте за дефекти преди и след всяка употреба и извеждайте от употреба незабавно, ако артикулът е повреден или се съмнявате в това.

HU Minden használat előtt és után ellenőrizze az esetleges károsodásokat és azonnal vegye ki a használatból az esetleg sérült, vagy bizonytalannak talált eszközt!

RO Inspectați pentru a identifica defecte înainte și după orice folosire și scoateți imediat produsul din uz dacă acesta este deteriorat sau îndoielnic.

ET Enne ja pärast toote igakordset kasutamist kontrollige see üle. Kahjustuste või kahtluste korral kõrvaldage toode kohe kasutuselt.

LV Pirms un pēc katras lietošanas reizes pārbaudiet, vai izstrādājums nav bojāts, un, ja tas ir bojāts vai jums ir aizdomas, ka tas varētu būt bojāts, nekavējoties pārtrauciet tā ekspluatāciju.

LT Prieš kiekvieną naudojimą apžiūrėkite, ar gaminys nepažeistas; jei pažeistas ar abejojate, jo nebenaudokite.

EL Ελέγχετε για ελαττώματα πριν και μετά από κάθε χρήση και αποσύρετε αμέσως το προϊόν από τη λειτουργία σε περίπτωση ζημιάς ή αμφιβολίας.

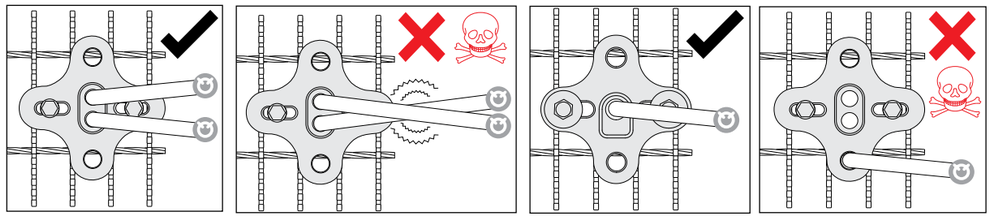

SL Ne označujte ali spreminjajte
BG Не маркирайте и видоизменяйте
HU Ne jelölje meg, ne módosítsa!
RO Nu marcați și nici nu modificați.
ET Mitte markeerida ega muuta.i
LV Nemarķēt un nepārveidot.
LT Nežymėkite ir nekeiskite
EL Απαγορεύεται η επισήμανση ή η μετατροπή.

SL Preprečite stik s kemičnimi reagenti.
BG Предотвратявайте контакт с химически реагенти.
HU Kerülje a vegyszerekkel való érintkezést!
RO Preveniți contactul cu reactivii chimici.
ET Vältida kontakti keemiliste reagentidega.
LV Nepieļaut saskari ar ķīmiskiem reaģentiem.
LT Saugokite nuo kontakto su cheminiais reagentais.
EL Αποφεύγετε την επαφή με χημικά αντιδραστήρια.

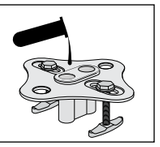

DMM Europe BV, Keizersgracht 482,
1017 EG, Amsterdam, Netherlands

ISO 9001 QUALITY ASSURED FIRM SGS

F505C/QA/08/Nov.2019

SL -UPORABNIK MORA PRED ZAČETKOM UPORABE IZPOLNITI NASLEDNJE PODATKE: Ime uporabnika: Mesto nakupa: Datum nakupa: Datum prve uporabe:
BG -ПРЕДИ УПОТРЕБА ПОТРЕБИТЕЛЯТ СЕ ЗАДЪЛЖАВА ДА ПОПЪЛНИ СЛЕДНАТА ИНФОРМАЦИЯ – Име на потребителя: Място на закупуване: Дата на закупуване: Дата на първа употреба.
HU - A FELHASZNÁLÓNAK A HASZNÁLATBA VÉTEL ELŐTT MEG KELL ADNIA AZ ALÁBBI INFORMÁCIÓT: A felhasználó neve: A vásárlás helye: A vásárlás dátuma: Az első használatba vétel dátuma.
RO -ÎNAINTE DE FOLOSIRE, UTILIZATORUL ESTE OBLIGAT SĂ COMPLETEZE URMĂTOARELE INFORMAȚII – Numele utilizatorului: Locul de cumpărare: Data cumpărării: Data primei utilizări.
ET -ENNE KASUTAMIST PEAB KASUTAJA TÄTMA ALLJÄRGNEVA VORM - Kasutaja nimi: Ostukoht: Ostukuupäev: Esimese kasutuse kuupäev:
LV - PIRMS LIETOŠANAS LIETOTĀJAM IR PIENĀKUMS NORADĪT TURPMĀK MINĒTO INFORMĀCIJU - Lietotāja vārds, uzvārds: Pirkuma vieta: Pirkuma datums: Pirmās lietošanas datums:
LT -PRIEŠ NAUDODAMAS, NAUDOTOJAS PRIVALO ĮRAŠYTI TOKĮ INFORMACIJĄ – Naudotojo vardas: Įsigijimo vieta: Įsigijimo data: Pirmo panaudojimo data:
EL -ΟΧΡΕΣΤΕΣ ΥΠΟΚΡΕΟΤΑΙ ΝΑ ΣΥΜΠΛΗΡΕΝΕΙ ΤΑ ΑΚΟΛΟΥΘΑ ΣΤΟΙΧΕΙΑ ΠΡΙΝ ΤΗ ΧΡΗΣΗ - Ονοματεπώνυμο χρήστη: Τόπος αγοράς: Ημερομηνία αγοράς: Ημερομηνία πρώτης χρήσης

SL -Datum pregleda	SL -OBRAZEC ZA PREGLED. Komentarji/ukrepi	SL -Datum nakupa:	SL -V redu? (Da/ne)	SL -Podpis	
BG -Дата на инспектиране	BG -ФОРМУЛЯР ЗА ИНСПЕКЦИЯ. Коментари/Действие	BG -ОКС (Да/Не)	BG -Подпис		
HU -Az ellenőrzés dátuma	HU -ELLENŐRZÉSI ÜRLAP. Megjegyzések/Végrehajtott	HU -OKE (Igen/Nem)	HU -Aláírás		
RO -Data inspecției	RO -FORMULARUL DE INSPECȚIE. Comentarii/Acțiune	RO -OKC (Da/Nu)	RO -Semnătura		
ET -Kontrollimise kuupäev	ET -KONTROLLIMISE VORM Kommentaarid/Tegevus	ET -OKK(Jah/Ei)	ET -Allkiri		
LV -Pārbaudes datums	LV -PĀRBAUDES VEIDLAPA Komentāri/darbība	LV -Vīriskārtībā? (Jā/nē)	LV -Paraksts		
LT -Patikrinimo data	LT -PATIKRINIMO FORMA. Komentarai/veiksmas	LT -GERAI? (Taip / ne)	LT -Parašas		
EL -Ημερομηνία επθεώρησης	EL -ΕΝΤΥΠΟ ΕΠΘΕΩΡΗΣΕΩΝ Παρατηρήσεις/ Ενέργεια	EL -Εντάξει; (Ναι/Όχι)	EL -Υπογραφή		

Llanberis, Gwynedd
United Kingdom,
LL55 4EL
Tel: +44 (0) 1286 872 222
E-mail: post@dmmwales.com
Web: www.dmmwales.com

Edgehog (EH200), Edgehog Mono (EH100) Rope Protectors

SL, BG, HU, RO, ET, LV, LT, EL

HU: **Figyelem! Nagy magasságban dolgozva, sziklamászásnál, hegymászásnál és hasonló tevékenység során számos veszélynek van kitéve! A jelen eszközöket használó személy felelőssége, hogy megtanulja és elsajátítsa és alkalmazza az adott célra alkalmas termék biztonságos használatára vonatkozó megfelelő és szakszerű technikákat, felmérje azokat a helyzeteket, ahol mentésre lehet szükség és megtegye erre vonatkozóan a megfelelő óvintézkedéseket. Még az eszközök megfelelő használata esetén sem zárhatóak ki teljesen a végzetes következmények. Az eszközöket használó személy egészségügyi állapota is befolyásolhatja az eszközök normál, illetve vészhelyzet esetén történő használatát. Az eszközöket használó személynek tisztában kell lennie a kapcsolódó veszélyekkel és teljes felelősséget kell vállalnia az eszközök használatából fakadó károkért és az esetleges sérülésekért. Lehetetlen, hogy az eszközök minden lehetséges használati módjára kitérjünk. Az alábbi utasítások és ábrák mutatják az eszközök néhány lehetséges és helyes, valamint helytelen használati módját, de képtelenség valamennyi lehetséges módot előre látni. Pótolhatatlan ugyanakkor a képzett és kompetens személy által biztosított oktatás.**

HASZNÁLATI UTASÍTÁS

FONTOS! Olvassa el és értse meg a jelen használati utasításokat, mielőtt használatba veszi az eszközöket és tartsa is meg a használati utasítást, később még szüksége lehet rá.

Általános tudnivalók

1. Ez az utasítások tartalmazzák a DMM Edgehog (EH200, EH100). Kétség esetén lépjen kapcsolatba a DMM forgalmazójával!

2. Ez a termék az Európai Unió 89/686/EEC / PPE 2016/425 rendelet irányelve szerint a Personal Protective Equipment (PPE, személyi védőfelszerelés) termékekkel együtt használható. Egyéb célra való használatuk is elfogadható, de ezügyben a szállító tud bővebb felvilágosítást adni. **KOCKÁZAT**: Ez a PPE a magasságtól való leesés ellen védett.

3. Közvetlenül a használatba vétel előtt vegye alaposan szemügyre a terméket, ellenőrizze a működőképességét és hogy megfelelő állapotban van-e a használatra! Javasoljuk, hogy legalább 6 havonta alaposan vizsgáltassa meg egy kompetens személlyel (ez akár a gyártó is lehet)! Ezt a vizsgálatot fel kell vezetni a termékkel együtt adott ellenőrzési űrlapra.

4. Kockázatfelmérés: teljes kockázatfelmérést **KELL** végezni, mielőtt használatba veszi ezt a terméket! Ennek ki kell terjednie annak a terméknek a szilárdságára és alkalmasságára, amelyhez az Edgehog eszközt csatlakoztatja. Ez kritikus fontosságú a termék és a felhasználója biztonsága és működőképessége szempontjából.

5. Csak textilkötelet használjon! Ellenőrizze azt is, hogy ne legyen vegyi, vagy fizikai szennyeződés az Edgehog terméken, mielőtt felszerelné rá a kötelet!.

6. Személyes használat: Ezt a terméket személyes használatra terveztük, önállóan, vagy egy rendszer részeként is használható.

7. Életek függnek a felszerelésétől! A felhasználónak tisztában kell lennie az adott termék életpályájával (használata, tárolása, ellenőrzése, stb.). A nem személyes használatra szánt (például bővített központokban használt) eszközök esetében rendszerszintű nyilvántartást javasolunk. Ezt mindig egy kompetens személynek kell végeznie

8. FIGYELEM! Haladéktalanul cserélje le, ha nem biztos az adott termék biztonságosságában!

9. Arra is ügyeljen, hogy a termékkel együtt használt egyéb eszközök használatára vonatkozó szabályokat is betartsa! A felhasználó felelőssége, hogy meggyőződjön az adott termék helyes és biztonságos használatának a módjáról.

10. . Ezt a terméket normál időjárási viszonyok (-40°C - +50°C) között történő használatra terveztük. Ettől eltérő viszonyok között is használható lehet, de ezzel kapcsolatban kérdezze meg a szállítóját!

11. A DMM nem vállal felelősséget a rendeltetésellenes használatból fakadó sérülésekért, károsodásokért, vagy hálaleletekért! Kétség, vagy kérdés esetén lépjen kapcsolatba a forgalmazóval, vagy a DMM-mel!

12. Nincs szükség különös szállítási intézkedésekre, de ügyeljen arra, hogy ne érintkezzen vegyszerekkel, vagy más korrózió okozó vegyületekkel!

13. Ügyeljen arra, hogy ne használja az eszközt éles peremeken és a normál működést akadályozó viszonyok között! A használat előtt becsülje meg és ellenőrizze a termék terhelés alatti irányát és állapotát!

14. A rögzítési pontok.

14.1 A zuhanásgátló rendszer rögzítési pontjának a felhasználó felett kell lennie, meg kell felelnie az EN795:2012 szabványban foglaltaknak és legalább 12kN teherbírásúnak kell lennie!

14.2 A biztonságos zuhanásgátlás nélküli zöhetetlen előfeltétele a rögzítési pont megfelelő megválasztása, ennek során figyelembe kell venni a zuhanás várható hosszát, a kötélnyúlással, az esetlegesen használt energia-elnyelő rendszerrel és a csatlakozó eszközök hosszával együtt, hogy biztonságosan elkerülhető legyen az akadállyal (például a talajjal) való ütközés.

15. Emelési és leengedési műveletek (Lásd az 5. ábrát is!)

15.1 Mindenféle emelési, vagy leengedési művelet előtt ellenőrizze a szerelőcsavarokat! A műveletek végzése alatt is figyelje a csavarok biztonságosságát!

15.2. A legnagyobb hatékonyság érdekében a lehető legkisebb, lehetőleg 0 szögben vezesse át rajta a kötéleket!

15.3. Ügyeljen arra, hogy a súrlódás miatt keletkező hőmérséklet ne haladja meg a +50 °C-t!

16. Karbantartás és javítás

A terméket nem jelölheti meg, nem módosíthatja, nem javíthatja a felhasználó, hacsak fel nem hatalmazta arra a DMM.

Megjegyzés: Ez a termék az alábbi kivételektől eltekintve nem tartható karban a felhasználó által:

16.1 Fertőtlenítés: Az eszközt elegendő mennyiségű, negyedrészt ammónium vegyületeket tartalmazó, klorohexidinnel erősített fertőtlenítőszerrel (pl. Savlon) fertőtlenítheti hatékonyan. Hagyja 1 órán át az eszközt a (16.2) pontban szerint általános célra javasolt tiszta vizes, legfeljebb 25°C-os fürdőben, majd öblítse le alaposan a (16.2) pontban foglaltak szerint!

16.2 Tisztítás: A talajjal szennyezett eszközt öblítse le enyhe (5,5 - 8,5 pH értékű) tisztítószerrel kevert (legfeljebb 25°C-os) használati meleg vízzel! Öblítse le alaposan és szellőztetett meleg helyen, közvetlen hőhatástól védve hagyja kiszáradni! Fontos! Tengerészei használat esetén minden használat után javasolt a tisztítás!

16.3 Tárolás: A szükséges tisztítás után csomagolás nélkül helyezze el az eszközt egy hűvös, száraz, sötét helyen, vegyileg semleges környezetben, távol a nagyobb hőforrásoktól, a nedves helyektől, éles peremektől, korrozív anyagoktól és más potenciálisan káros, veszélyes anyagoktól és tárgyaktól! Ne tárolja nedves állapotban!

17. Élettartam és elavulás

17.1 Élettartam: Ez a termék leghosszabb élettartama, amely számos, a gyártó által ajánlott, a termék élettartamát megőrző különféle feltételtől is függ.

A leghosszabb élettartam: Textil és műanyag terméknek – a gyártástól számított 10 év. Fém terméknek – nincs korlátozva.

Megjegyzés: Ez akkor egyetlen használat is lehet, vagy akár a korábbi (szállítás, vagy tárolás közbeni) sérülés okán a használatba vétel előtt is használhatatlanná válhat! A termék tovább használhatóságához az alábbi szempontokat figyelembe vevő alapos szemrevételezés szükséges: zuhanás gátlása, általános kopás, vegyi szennyezés, korrózió, mechanikai hibás működés / deformálódás, repedések, laza szerelvények, szegecsek, laza huzalkötegek, elkopott, vagy görbült huzal, hókárosodás (a normál klimatikus viszonyokon túl történő használat miatt), bevágások, kirojtosodott, kopott heveder és/vagy cérna, laza varratok a hevederen, tartós UV sugárzásnak való kitettség, a feliratok olvashatatlansága (pl. a gyártási sorozat, az egyedi sorozatszám, stb. lekopása).

A szennyezett kötelek gyorsíthatják a termék kopását és károsíthatják is azt!

Amennyiben a terméket folyamatosan más rendszer részeként használja, ott a teljes rendszer gyártójának az ajánlásait tartsa be.

17.2 Elavulás: A termék a hasznos élettartamának vége előtt is elavulhat. Ennek oka lehet például a vonatkozó szabványok, szabályok, előírások, törvények változása, új technikák fejlesztése, más eszközökkel való inkompatibilitás, stb.

18. Jelmagyarázat:

DMM Wales UK - A gyártó/a származási hely megnevezése.

EDGEHOG EH200/EH100 - A termék kódja.

MAX ROPE Ø 13mm -A csigán használható legnagyobb kötélátmérő.

10 - 15Nm - A szerelőcsavarok nyomatékértékei

ÉVNAPXXXX# - A gyártás éve/napja és az egyedi sorozatszám.

Könyv piktogram - Arra figyelmeztet, hogy a felhasználónak el kell olvasnia és meg kell értenie ezeket az utasításokat és az egyéb, ezzel a termékkel használható PPE termékekkel együtt kapott utasításokat.

Botlásveszély!

RFID www.dmmwales.com/id

Garancia A DMM 3 éves garanciát vállal a felhasználó anyagokból, vagy a gyártásból eredő hibákért. Nem vonatkozik a garancia a normál használat során fellépő kopásra, a helytelen tárolásra, az elégtelen karbantartás, véletlen baleset, hanyagság, bármilyen módosítás vagy átalakítás, korrózió, vagy bármilyen rendeltetésellenes felhasználás miatt bekövetkező károsodásokra.

RO: **Avertizare! Lucrul la înălțime, escaladarea stâncilor, alpinismul și activitățile asociate sunt periculoase în mod inerent. Persoana care utilizează acest echipament are responsabilitatea de a învăța și practica în siguranță tehnici adecvate de utilizare a echipamentului în scopurile sale proiectate, precum și de a prevedea și lua măsuri corespunzătoare în situațiile în care poate fi necesară salvarea. Chiar dacă echipamentul și tehnicile sunt utilizate corect, pot rezulta consecințe fatale. Afecțiunile medicale pot influența negativ siguranța utilizatorului echipamentului în cazul utilizării normale și în urgență. Orice persoană care utilizează acest echipament și asumă toate riscurile și responsabilitatea totală pentru toate pagubele sau vătămările care pot să rezulte din aceasta. Nu pot fi prezentate toate metodele de utilizare. Instrucțiunile și diagramele următoare prezintă câteva metode comune de utilizare, corecte și incorecte; este imposibil să le prevedem pe toate. Nu pot fi inlocuite instrucțiunile primite de la o persoană instruită și competentă.**

INSTRUCȚIUNILE UTILIZĂTORULUI:

IMPORTANT: Vă rugăm să citiți și să înțelegeți aceste informații înainte de utilizare, de asemenea păstrați-le pentru consultare ulterioară.Informații generale

1. Aceste instrucțiuni prezintă utilizarea DMM Edgehog (EH200, EH100). Dacă aveți îndoieli, vă rugăm să contactați furnizorul dvs. sau DMM.

2. Acest produs poate fi utilizat împreună cu orice element corespunzător de Echipament de protecție individuală (EPI), relevant pentru Directiva UE 89/686/CEE / Regulamentul EPP (UE) 2016/425. Acest produs poate fi utilizat în alte aplicații, vă rugăm să luați legătura cu furnizorul dvs. **RISC**: Acest EIP este proiectat pentru a proteja împotriva căderilor de la înălțime.

3. Imediat înainte de folosire, inspectați produsul vizual/funcțional pentru a vă asigura că este în stare de utilizare și funcționează corect. Noi recomandăm o inspecție amănunțită cel puțin o dată la 6 luni, executată de o persoană competentă (aceasta poate fi producătorul). Această inspecție trebuie înregistrată în formularul de inspecții inclus în furnitură.

4. Evaluarea riscurilor: o evaluare completă a riscurilor **TREBUIE** efectuată înaintea instalării produsului. Aceasta trebuie să includă rezistența și adecvarea structurii pe care Edgehog este instalat. Aceasta operație este esențială pentru securitatea utilizatorului și funcționarea produsului

5. A se utiliza numai corzi textile. Asigurați-vă că nu există contaminare chimică sau fizică pentru Edgehog înaintea instalării corzii.

6. Utilizare personală: acest produs poate fi destinat uzului personal și poate fi folosit separat sau ca parte a unui sistem.

7. Viețile oamenilor depind de echipamentul dvs. Utilizatorul trebuie să cunoască istoricul acestuia (utilizare, depozitare, inspecție etc.). Dacă acest echipament nu este destinat utilizării personale (de exemplu, în centre de alpinism), recomandăm insistent o abordare sistematică în gestionarea înregistrărilor. Această operație trebuie efectuată întotdeauna de o persoană competentă.

8. AVERTIZARE: dacă aveți îndoieli în legătură cu starea de siguranță a acestui produs, înlocuiți-l imediat.

9. Asigurați-vă că sunt respectate instrucțiunile pentru alte componente utilizate împreună cu acest produs. Utilizatorul are responsabilitatea de a se asigura că înțelege folosirea corectă și în siguranță a acestui produs.

10. Produsul este proiectat pentru utilizarea în condiții de climă normală (-40 °C - +50 °C). Acest produs poate fi potrivit pentru alte condiții, vă rugăm să luați legătura cu furnizorul dvs.

11. DMM nu va accepta nicio responsabilitate pentru pagubele, vătămarea sau decesul, care rezultă din utilizarea necorespunzătoare. Dacă aveți îndoieli, contactați furnizorul dvs. sau DMM.

12. Nu sunt necesare precauții speciale de transport; totuși, evitați orice contact cu reactivii chimici sau alte substanțe corozive.

13. Aveți grijă să evitați încărcarea acestui produs peste margini și alte obstrucții. Înainte de utilizare, verificați orientarea anticipată în timpul încărcării.

14. Ancore

14.1 Punctul de ancorare al sistemului de oprire la cădere trebuie să se situeze deasupra utilizatorului, să fie în conformitate cu EN795:2012 și să aibă o rezistență minimă de 12 kN.

14.2 Poziționarea punctului de ancorare este crucială pentru oprirea în siguranță la cădere, iar aceasta trebuie să ia în considerare distanța de cădere anticipată, inclusiv întinderea corzii, desfășurarea sistemului de absorbție a șocurilor (unde este utilizat) și lungimea conectorului, astfel încât obstrucțiile (de exemplu, solul) să poată fi evitate în siguranță.

15 Operațiile de ridicare și coborâre. (Consultați și 5.)

15.1 Verificați securitatea tuturor șuruburilor de prindere înainte de începerea oricărei operații de ridicare sau coborâre. Monitorizați siguranța șuruburilor în timpul acestor operații.

15.2 Redirecționați corzile la abaterea minimă sau la 0 grade pentru eficiență.

15.3 Asigurați-vă că temperatura cauzată de frecare nu depășește +50 °C.

16 Întreținerea și repararea

Acest produs nu trebuie marcat, modificat sau reparat de către utilizator decât dacă acesta este autorizat de DMM.

Notă: acest produs nu poate fi reparat/întreținut de utilizator cu excepția cazurilor următoare:

16.1 Dezinfectarea: dezinfectați folosind un dezinfectant care conține compuși de amoniac cuaternar, întâriți cu clorhexidină (de exemplu Savlon) în cantități suficiente pentru a fi eficient. Înmuiați produsul timp de 1 oră la concentrații recomandate pentru utilizarea generală, folosind apă curată ca în (16.2) și care să nu depășească 25 °C, apoi clătiți bine ca în (16.2).

16.2 Curățarea: în caz de murdărire, clătiți în apă curată și căldută de la robinet (temperatura maximă 25 °C), diluată cu spunoșuri care cu un detergent slab (pH 5,5 - 8,5). Clătiți meticulos și uscați în mod natural într-o cameră aerisită și caldă, departe de căldura directă. Important: Curățarea este recomandată după fiecare utilizare într-un mediu marin.

16.3 Depozitarea: după orice curățare necesară, depozitați în stare despachetată într-un loc răcoros, uscat, întunecos și neutru din punct de vedere chimic, ferit de căldură excesivă sau surse de căldură, umiditate înaltă, margini ascuțite, agenți corozivi sau alte cauze posibile de deteriorare. Nu depozitați în stare umedă.

17. Durata de viață și uzura morală.

17.1 Durata de viață: aceasta este durata maximă de viață a produsului, supusă condițiilor precizate, pe care Producătorul o recomandă pentru menținerea în funcțiune a produsului.

Durata maximă de viață: Produse textile și din plastic – 10 ani de la data fabricației. Produse din metal – nu există limită de timp.

Notă: Aceasta poate reprezenta și o singură utilizare, chiar mai puțin în cazul deteriorării (de exemplu, în cazul transportului sau depozitării) apărute înainte de prima utilizare. Pentru ca produsul să rămână în funcțiune, acesta trebuie să treacă o inspecție vizuală și tactilă cu luarea în considerare a umătoarelor criterii: oprirea la cădere, uzura generală, contaminarea chimică, coroziunea, defecțiunea/deformarea mecanică, fisuri, nituri slăbite, fire de cablu slăbite, cablu deteriorat și/sau îndoit, contaminare la cădere (peste condițiile climatice normale), înnădirea la tăieturi, inveliș deteriorat, degradarea învelișului și/sau firului, fire slăbite în inveliș, expunerea prelungită la acțiunea razelor U.V., marcajul clar și lizibil (de exemplu, marcaj, referință lot, numere de serie individuale etc).

Corzile contaminate pot spori uzura produsului, putându-l deteriora.

Acolo unde astfel de produse sunt atașate permanent la alte produse dintr-un sistem, vă rugăm să consultați recomandările producătorului sistemului complet.

17.2 Uzura morală: un produs poate deveni depășit înainte de terminarea duratei sale de viață. Motivele pentru aceasta pot să includă modificări în standardele, reglementările și legislația aplicabilă, dezvoltarea unor noi tehnici, incompatibilitatea cu alte echipamente etc.

18. Explicații pentru marcaje:

DMM Wales UK - Numele producătorului/țării de origine.

EDGEHOG EH200/EH100 - Cod produs.

Max Rope Ø 13mm - Diametrul maxim al corzii de utilizat la scripete.

10 - 15Nm - **Setarea cuplului pentru șuruburile de prindere.**

ANZIUXXXX# - Anul/ziua fabricației și numărul de serie individual.

Pictograma carte - reamintire că utilizatorul final trebuie să citească și să înțeleagă atât aceste instrucțiuni, precum și cele livrate împreună cu alte elemente ale EPI, care pot fi utilizate împreună cu acest obiect.

Pericol de împiedicare

RFID www.dmmwales.com/id

Garanția: DMM garantează acest produs timp de 3 ani pentru orice defecte de materiale sau manoperă. Garanția nu acoperă acest produs pentru cazuri de uzură normală datorată utilizării, depozitare incorectă, întreținere necorespunzătoare, deteriorare accidentală, neglijență, orice modificări sau alteri, coroziune sau în cazul oricărei utilizări pentru care produsul nu a fost proiectat.

ET: **Hoiatus!Kõrgustes töötamine, mägironimine, alpinism ja sarnased tegevused on oma olemuselt ohtlikud.Iga inimene, kes kasutab seda vahendit, peab omandama õiged võtted vahendi ohutuks kasutamiseks sihipärasel eesmärgil ja neid harjutama ning ette nägema päästmist vajavaid olukordi ja võtma vajalikud meetmed.Ka vahendite õige kasutamise ja õigete meetodite rakendamise korral võib juhtuda surmaga lõppev õnnetus.Vahendi kasutaja tervislik seisund võib mõjutada kasutaja ohutust nii tava- kui ka hädaolukorras.Inimene, kes kasutab seda vahendit, võtab kogu vastutuse kõikide ohtude ja kahjustuste või vigastuste eest, mis võivad tuleneda selle vahendi kasutamisest.Kõiki kasutusmeetodeid ei ole võimalik kirjeldada.Järgnevates juhistes ja joonistel on kirjeldatud mõned üldlevinud õiged ja valed kasutusvõtted. Kõiki olukordi ei ole võimalik ette näha. Väljaõppe saanud pädeva isiku juhised on asendamatud.**

KASUTUSJUHISED:

TÄHTIS:Enne vahendi kasutamist lugege teave mõttega läbi. Hoidke see edaspidiseks alles.

Üldteave

1.Käesolevad juhised kohalduvad mudelile DMM Edgehog (EH200, EH100). Kahtluste korral pöörduge tarnija või DMM poole.

2.Seda toodet võib kasutada koos ükskõik millise asjakohase isikukaitsevahendiga, mis vastab Euroopa Liidu Direktiivile 89/686/EMÜ / PPE määrus (EL) 2016/425.Lisateabe saamiseks teiste kasutusviiside kohta pöörduge tarnija poole. **RISK**: See PPE on mõeldud kaitseks kukkumiste eest kõrgusele.

3.Vahetult enne toote kasutamist kontrollige visuaalselt ja funktsionaalselt, et toode on heas töökorras ja toimib nõuetekohaselt.Soovitame lasta toote põhjalikult üle kontrollida pädeva isiku (võib olla tootja) poolt vähemalt iga 6 kuu järel.Kontrolli tulemus tuleb registreerida komplekti kuuluvale kontrollvormile.

4. Riskihindamine: enne toote paigaldamist **PEAB** tegema täieliku riskihindamise. See peab hõlmama Edgehogi kinnituskoha konstruktsiooni tugevuse ja sobivuse hindamist. See on toote toimimise ja kasutusohutuse seisukohalt kriitilise tähtsusega.

5. Kasutada ainult tekstiilkõisi. Veenduda, et Edgehog ei oleks enne kõie paigaldamist keemiliselt ega füüsikaliselt määrdunud.

6.Isiklik kasutus: see toode on mõeldud kasutamiseks isiklikul otsarbel kas eraldi või süsteemi osana.

7.Elu sõltub teie vahenditest.Kasutaja peab olema kursis vahendi minevikuga (kasutamine, hoiustamine, kontrollimine jne).Kui seda vahendit ei kasutata isiklikul otsarbel (nt kasutatakse mägironimiskeskustes), soovitame juurutada kontrolli tulemuste süstemaatilise registreerimise.Kontrolli peab alati läbi viima pädev isik.

8. HOIATUS: kui kahtlete toote ohutuses, vahetage see kohe välja.

9. Järgige selle tootega koos kasutatavate teiste osade kasutusjuhendites sätestatud nõudeid.Kasutaja vastutab ainuisikuliselt, et ta teab, kuidas seda toodet õigesti ja ohutult kasutada.

10. See toode on mõeldud kasutamiseks normaalsetes kliimatingimustes (–40…+50 °C).Lisateabe saamiseks teiste kasutustingimuste kohta pöörduge tarnija poole.

11.DMM ei võta vastutust toote väärkasutamisest tuleneva kahjustuse, vigastuse või surma eest.Kahtluste korral pöörduge tarnija või DMM poole.

12. Toote transportimiseks ei ole erilisi nõudeid, kuid vältige toote kokkupuutumist keemiliste reagentide või teiste söövitavate ainetega.

13. Olge tähelepanelik ja ärge koormake toodet üle servade või muude takistuste.Enne kasutamist kontrollige eeldatavat orientatsiooni koormamise ajal.

14.Ankrud.

14.1 Kukkumise peatamissüsteemi kinnituspunkt peab olema kasutajast kõrgemal, see peab vastama standardile EN 795:2012 ja selle tugevus peab olema vähemalt 12 kN.

14.2 Kinnituspunkti asukoht omab kukkumise peatamissüsteemi toimimisel kriitilist tähtsust ja selle valimisel tuleb arvestada eeldatava kukkumismaaga, sh kõie venimise, lõõgi amortiseerimise süsteemi (kui on kasutusel) rakendumise ja konnektori pikkusega nii, et oleks tagatud takistuste (nt maapind) turvaline vältimine.

15. Tõstmine ja langetamine.(Vt lisaks p. 5.)

15.1 Enne mistahes tõstmise või laskumise sooritamist kontrollige kõigi kinnituspoltide kinnitust. Tõstmise ja langetamise ajal tuleb jälgida, et poldid oleks turvalisel kinni.

15.2 Tõhususe tagamiseks suunake kõied minimaalse kõrvalekaldega või 0 kraadi all.

15.3 Jälgige, et hõõrdumisest tekkiv temperatuur ei ületaks +50 °C.

16. Hooldus ja korrashoid

DMM-i loata on keelatud toote markeerimine, muutmine või parandamine.

Märkus: seda toodet ei saa kasutaja ise hooldada, v.a järgmised toimingud:

16.1 Desinfitseerimine: kasutage desinfitseerimisvahendit, mis sisaldab kloorheksidiiniga võimendatud kvaternaarse ammooniumi ühendit (nt Savlon) koguses, mis tagab piisava tõhususe. Tehke vee ja desinfitseerimisvahendi lahus vastavalt üldkasutuse puhul soovitatud suhtele (vt p.16.2) ja leotage tooder üks tund temperatuuril mitte üle 25 °C, seejärel loputage (vt p. 16.2).

16.2 Puhastamine: määrdunud tooded peske tarbevee kvaliteediga soojas vees maksimaalsel temperatuuril 25 °C. Kasutage nõuetekohaselt lahjendatud õrnatoimelist puhastusvahendit (pH-tase 5,5…8,5). Loputage hoolikalt ja jätke sooja ventileeritud ruumi, kuumaallikatest eemale, loomulikul kuivamisel kuivama. Tähtis: Puhastamine on soovitatav pärast igat kasutuskorda merekeskkonnas.

16.3 Hoiustamine: pärast puhastamist hoidke pakendamata kujul jahedas, kuivas ja pimedas, keemiliselt neutraalses keskkonnas, eemal liigsest kuumusest või kuumaallikatest, kõrgest õhuniiskusest, teravatest servadest, söövitavatest ainetest või teistest tingimustest, mis võivad toodet kahjustada. Ärge hoiustage märga toodet.

17. Kasutusiga ja vananemine.

17.1 Kasutusiga: see on toote maksimaalne kasutusiga eeldusel, et kasutaja järgib tootja poolt soovitatud kasutustingimusi.

Maksimaalne kasutusiga: Tekstiilist ja plastist tooted – 10 aastat alates valmistamise kuupäevast.Metallist tooted – ajaline piirang puudub.

Märkus: Toote kasutusiga võib olla koguni nii lühike kui üks kasutuskord või isegi lühem, kui toode kahjustus (nt transpordi või hoiustamise käigus) enne esimest kasutuskorda.Et toode püsiks heas töökorras, tuleb seda visuaalselt ja füüsiliselt kontrollida, arvestades alljärgnevalt loetletud kriteeriumitega: kukkumise peatamine, üldine kulumine, keemiline saastumine, korrodeerumine, mehaaniline talitlushäire / deformatsioon, praod, lahtised kiud traadis, kulunud ja/või paindes traat, kuumakahjustused (temperatuur kõrgem kui normaalsete kliimatingimuste korral), purunenud õmblus, kulunud teip ja/või niidid, lahtised niidid teibis, päikesevalguse pikaajaline mõju, selge ja loetav markering (nt tähistus, viide partiile, individuaalsed seerianumbrid jne).

Määrdunud kõied võivad suurendada toote hõõrdumist ja seda kahjustada.

Kui sellised tooted on süsteemis kasutatavate teiste toodetega pidevalt ühendatud, järgige tootja soovitusi kogu süsteemi osas.

17.2 Vananemine: toode võib vananeda enne selle kasutusea lõppemist. Selle põhjuseks võivad olla muudatused kohalduvates standardites, määrustes või õigusaktides, uute tehnikate väljatöötamine, ühildumatus teiste seadmetega jne.

18.Tähistuste selgitus:

DMM Wales UK – Tootja nimi/päritoluriik.

EDGEHOG EH200/EH100 – Toote kood

Max Rope Ø 13mm - Kõie maksimaalne läbimõõt toote kasutamiseks.

10 - 15Nm - Kinnituspoltide pöördemomendid.

YRDAYXXXX# – Valmistamise aasta/päev ja individuaalne seerianumber.

Raamatu kujutis – Meeldetuletus, et lõppkasutaja peab need juhised ja tootega koos kasutamiseks mõeldud teiste isikukaitsevahendite juhised mõttega läbi lugema.

Komistamisoht

RFID www.dmmwales.com/id

Garantii: DMM annab sellele tootele 3-aastase garantii materjalide või valmistamise defektide osas. Garantii ei hõlma toote normaalset kulumist kasutamise ajal ja ei kehti, kui toodet on nõuetele mittevastavalt hoiustatud või hooldatud, juhusliku kahjustamise või juhiste eiramise korral, kui toodet on modifitseeritud või muudetud, kui toode on roostes või kui toodet on kasutatud selleks mitte ettenähtud otstarbel.

LV: **Brīdinājums! Darbs augstumā, klinšu kāpšana, alpinisms un līdzīgas darbības ir bīstamas. Ikvienam cilvēkam, kurš izmanto šo aprīkojumu, ir pienākums apgūt un vingrināties to pareizi un droši lietot paredzētajam mērķim, kā arī paredzēt situācijas, kurās var būt nepieciešama glābšana, un attiecīgi tajās rīkoties. Ari pareizi izmantojot šo aprīkojumu un metodes, iznākums var būt fatāls. Veselības stāvoklis var ietekmēt aprīkojuma lietotāja drošību gan normālos, gan ārkārtas apstākļos. Jebkurš cilvēks, kurš izmanto šo aprīkojumu, apzinās ar to saistīto risku un uzņemas pilnu atbildību par jebkādiem bojājumiem vai traumām, kas var rasties šī aprīkojuma lietošanas rezultātā. Nav iespējams aprakstīt visas lietošanas metodes. Turpmākajos norādījumos un diagrammās ir attēlotas visbiežāk sastopamās pareizas un nepareizas lietošanas metodes; paredzēt tās visas nav iespējams. Nekas neaizstāj apmācīta uz zinoša cilvēka sniegtu instruktāžu.**

LIETOŠANAS NORĀDĪJUMI.

SVARĪGI. Lūdzu, izlasiet un izprotiet šo informāciju pirms aprīkojuma lietošanas, un saglabājiet šo informāciju turpmākai uzziņai.Vispārīga informācija

1. Šioje instrukcijoje aprašomas DMM Edgehog (EH200, EH100). Jei abejojate, kreipkitės į tiekėja arba DMM.

2. Šį gaminį galima naudoti kartu su atitinkamomis asmeninės apsaugos priemonėmis (AAP), susijusiomis su Europos Sąjungos direktyva 89/686/EEB / PPE reglamentas (ES) 2016/425. Jį gali būti priimtina naudoti ir kitiems aplinkybėms, tačiau dėl to rekomenduojame pasitarti su tiekėju. **RIZIKAS**: Šis ĄAP skirtas apsaugoti nuo kritimo nuo aukščio.

3. Prieš pat naudojimą apžiūrėkit ir patikrinkite gaminio veikimą, kad įsitikintumėte, jog jis yra geros būklės ir tinkamai veikia. Rekomenduojama pasirūpinti, kad gaminį bent kartą per 6 mėnesius visapusiškai patikrintų kompetetingas asmuo (gali būti gamintojas). Šis patikrinimas turi būti užregistruotas pateiktoje patikrinimų formoje.

4. Rizikos vertinimas: visiškas rizikos vertinimas **PRIVALO** būti atliktas prieš montuojant šį gaminį. Jis turi apimti struktūros, prie kurios montuojamas „Edgehog", tvirtumą ir stabilumą. Nuo to kritiškai priklauso gaminio saugumas ir veikimas, taip pat tai labai svarbu naudotojui

5. Naudokite tik tekstilės virves. Prieš montuodami virvę, užtikrinkite, kad nebūtų jokios „Edgehog" cheminės arba fizinės taršos.

6. Asmeninis naudojimas: Šį gaminį galima naudoti asmeniniais tikslais vieną arba kaip sistemos dalį.

7. Nuo jūsų įrangos priklauso gyvybės. Naudotojas turi susipažinti su įrangos istorija (naudojimu, laikymo sąlygomis, patikrinimais ir pan.). Jei iranga naudojama ne asmeniniais tikslais (pvz., alpinizmo centruose), primygtinai rekomenduojame metodiškai laikyti įrašus. Tą visada turėtų atlikti kompetetingas asmuo.

8. ĮSPĖJIMAS: jei bent kiek abejojate dėl šio gaminio saugumo, nedelsdami jį pakeiskite.

9. Pasirūpinkite, kad būtų laikomasi kitų su šiuo gaminiu naudojamų komponentų naudojimo instrukcijų. Už tinkamą ir saugų gaminio naudojimą atsako naudotojas.

10. Šis gaminys skirtas naudoti įprastomis klimato sąlygomis (nuo -40 iki +50 °C). Jis gali būti tinkamas naudoti ir kitomis sąlygomis, tačiau dėl to rekomenduojame pasitarti su tiekėju.

11. DMM nepriims atsakomybės dėl žalos, sužalojimų ar žūčių, jei gaminys buvo netinkamai naudojamas. Jei abejojate, kreipkitės į tiekėją ar DMM.

12. Nėra būtina laikytis kokių nors atsargumo priemonių transportuojant, tačiau venkite bet kokio kontakto su cheminiais reagentais ar kitomis korozją sukeliančiomis medžiagomis.

13. Stenkitės išvengti šio gaminio apkrovos, jei jis remiasi į briaunas ar kitas kliūtis. Prieš naudodami patikrinkite numatomos apkrovos kryptį.

14. Inkarai.

14.1 Visi kritimo sustabdymo sistemų tvirtinimo taškai turi būti virš naudotojo ir turi atitikti standartą EN795:2012, o jų stiprumas turėtų būti bent 12 kN.

14.2 Esminis kritimo sustabdymo sistemų elementas yra tvirtinimo taškų parinkimas, todėl būtina atsižvelgti į numatomą kritimo atstumą, įskaitant virvės pailgėjimą, amortizuojančių sistemų (jei naudojamos) suveikimą ir jungties ilgį tam, kad būtų saugiai išvengta kliūties (pvz., žemės paviršiaus).

15. Kėlimas ir nusileidimas (taip pat žr. 5.)

15.1 Prieš atlikdami kėlimo ar nuleidimo veiksmus patikrinkite visų tvirtinimo varžtų saugumą. Atlikdami šiuos veiksmus stebėkite varžtų saugumą.

15.2 Siekdami didesnio efektyvumo kuo mažiau (arba 0 laipsnių) nukreipkite virves į šalį.

15.3 Pasistenkite, kad trinties metu pakilusi temperatūra neperšnigėdė +50 °C.

16. Techninė priežiūra ir pagalba

Negavęs DMM leidimo, naudotojas negali šio gaminio žymėti, keisti ar remontuoti.

Pastaba: naudotojui nereikia atlikti šio gaminio techninės priežiūros, išskyrus toliau nurodytus darbus.

16.1 Dezinfekcija. Dezinfekuokite naudodami tokį kiekį ketvirtinių amonio junginių, papildytų chlorheksidinu (pvz.,„Savlon"), kad dezinfekcija būtų efektyvi. Pamerkite gaminį 1 valandai į bendrai naudoti rekomenduojamus tirpalus su švariu vandeniu, kaip nurodyta (16.2), neviršydami 25 °C temperatūros, tada gerai nuplaukite, kaip nurodyta (16.2).

16.2 Valymas. Jei išpurvinote, nuplaukite švaraus šilto buitinio vandens (ne aukštesnės nei 25 °C temperatūros) ir švelnaus ploviklio tirpalu (pH nuo 5,5 iki 8,5). Gerai nuplaukite ir paliekite natūraliai išdžiūti šiltoje, vedinamoje patalpoje, atokiai nuo tiesioginio šilumos šaltinio. Svarbu! Rekomenduojama nuplauti kiekvieną kartą panaudojus jūrinėje aplinkoje.

16.3 Sandėliavimas. Atlikę reikiamą valymą, laikykite nesupakuotą vėsioje, sausoje, tamsioje patalpoje, chemiškai neutralioje aplinkoje, atokiai nuo perteklinės šilumos ar šilumos šaltinių, didelės drėgmės, aštrių briaunų, surūdijusių daiktų ir kitų apgadinimus galinčių lemti veitų. Nesandėliuokite šlapio.

17. Eksploatavimo trukmė ir senėjimas

17.1 Eksploatavimo trukmė. Tai ilgiausia gaminio eksploatavimo trukmė, priklausanti nuo konkrečių sąlygų, kurią gamintojas rekomenduoja naudoti gaminį.

Ilgiausia eksploatavimo trukmė. Tekstilės ir plastiko gaminiai – 10 metų nuo pagaminimo datos. Metaliniai gaminiai – be laiko apribojimo.

Pastaba. Tai gali būti vienas panaudojimas arba nė vieno, jei gaminys apgadintas (pvz., transportuojant ar sandėliuojant) prieš pirmąjį naudojimą. Kad gaminį būtų galima toliau eksploatuoti, jį reikia apžiūrėti ir patikrinti atsižvelgiant į šiuos kriterijus: kritimo sustabdymą, bendrą nusidėvėjimą, cheminį užteršimą, koroziją, mechaninį gedimą / deformaciją, į